



INFORME DE GESTIÓN Y PRESTACIÓN DE LOS SERVICIOS DE SALUD 2019 - 2021

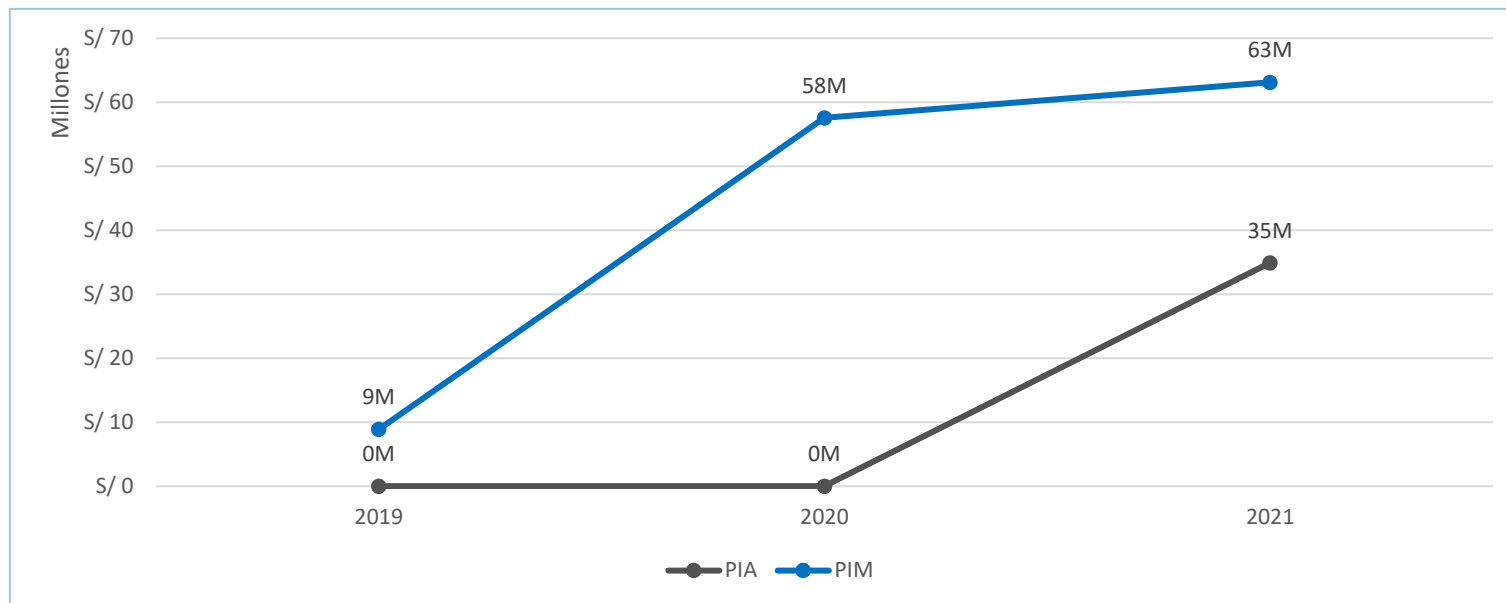
RED DE SALUD CAJAMARCA

CAJAMARCA, JUNIO 2021

ANÁLISIS DE LA GESTIÓN PRESUPUESTAL 2019 – JUN 2021 RED DE SALUD CAJAMARCA

DISTRIBUCIÓN DE PIA Y PIM POR AÑO, RED DE SALUD CAJAMARCA

GRÁFICO N°01: PIA Y PIM, RED DE SALUD CAJAMARCA, AÑOS 2019 – JUNIO 2021



Fuente: SIAF - MEF A JUNIO 2021

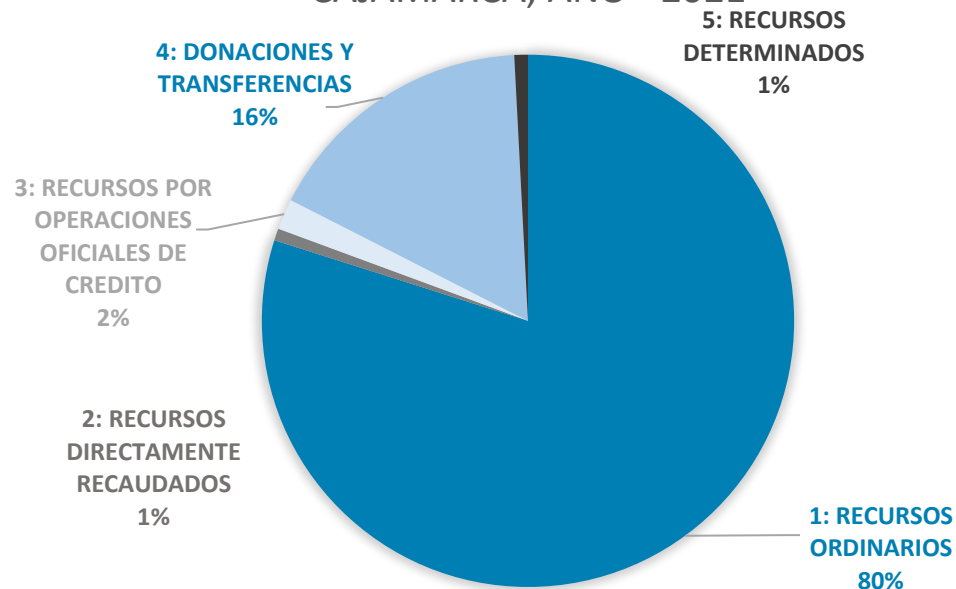
CUADRO N°01: PIA Y PIM, RED DE SALUD CAJAMARCA, AÑOS 2019 - JUNIO 2021

	2019	2020	2021
PIA	0.00	0.00	34,903,223
PIM	8,877,673	57,550,245	63,088,754

Fuente: SIAF - MEF A JUNIO 2021

DISTRIBUCIÓN DEL PIM POR FUENTE DE FINANCIAMIENTO

GRÁFICO N°02: DISTRIBUCIÓN DEL PIM POR FUENTE DE FINANCIAMIENTO, RED DE SALUD CAJAMARCA, AÑO - 2021



CUADRO N°02: PIM POR FUENTE DE FINANCIAMIENTO, RED DE SALUD CAJAMARCA, 2019 - JUN 2021

FUENTE FINANCIAMIENTO	PIM 2019	PIM 2020	PIM 2021
1: RECURSOS ORDINARIOS	2,707,809	37,205,332	50,405,321
2: RECURSOS DIRECTAMENTE RECAUDADOS	569,332	508,710	459,782
3: RECURSOS POR OPERACIONES OFICIALES DE CREDITO	0	10,757,947	1,180,080
4: DONACIONES Y TRANSFERENCIAS	5,076,098	8,777,455	10,539,421
5: RECURSOS DETERMINADOS	524,434	300,801	520,292

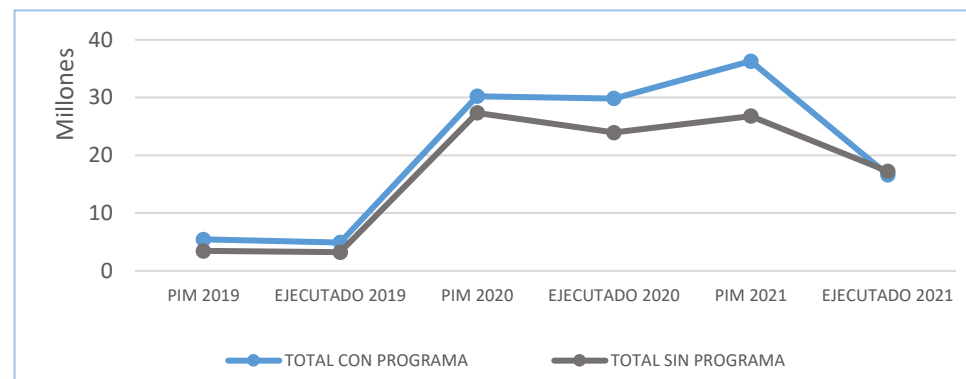
Fuente: SIAF - MEF A JUNIO 2021

EJECUCIÓN DEL GASTO SEGÚN CATEGORÍA PRESUPUESTAL

CUADRO N°03: PIM y EJECUCIÓN DEL GASTO SEGÚN CATEGORÍA PRESUPUESTAL, RED DE SALUD CAJAMARCA AÑOS 2019 – JUN 2021

PROGRAMA	PIM 2019	EJECUTADO 2019	% EJEC 2019	PIM 2020	EJECUTADO 2020	% EJEC 2020	PIM 2021	EJECUTADO 2021	% EJEC 2021
0001 PROGRAMA ARTICULADO NUTRICIONAL	2,297,285.00	2,159,085.00	93.98%	16,745,053.00	16,548,070	98.82%	17,421,343.00	8,387,546	48.15%
0002 SALUD MATERNO NEONATAL	1,086,588.00	1,000,719.00	92.10%	8,648,813.00	8,586,516	99.28%	13,083,836.00	4,877,850	37.28%
0016 TBC-VIH/SIDA	94,759.00	84,192.00	88.85%	443,836.00	442,616	99.73%	492,368.00	369,595	75.06%
0017 ENFERMEDADES METAXENICAS Y ZOONOSIS	26,642.00	24,832.00	93.21%	623,506.00	623,474	99.99%	687,257.00	612,956	89.19%
0018 ENFERMEDADES NO TRANSMISIBLES	870,951.00	700,210.00	80.40%	1,873,687.00	1,873,378	99.98%	2,788,110.00	1,553,291	55.71%
0024 PREVENCION Y CONTROL DEL CANCER	181,679.00	110,905.00	61.04%	2,400.00	151,490	6312.08%	149,868.00	56,712	37.84%
0051 PREVENCION Y TRATAMIENTO DEL CONSUMO DE DROGAS	0	0	0	151,491.00	2,400	1.58%	83,027.00	47,163	56.80%
0068 REDUCCION DE VULNERABILIDAD Y ATENCION DE EMERGENCIAS POR DESASTRES	168,616.00	166,864.00	98.96%	165,955.00	157,412	94.85%	168,911.00	76,231	45.13%
0104 REDUCCION DE LA MORTALIDAD POR EMERGENCIAS Y URGENCIAS MEDICAS	8,000.00	7,500.00	93.75%	80,000.00	19,086	23.86%	71,634.00	2,934	4.10%
0129 PREVENCION Y MANEJO DE CONDICIONES SECUNDARIAS DE SALUD EN PERSONAS CON DISCAPACIDAD	8,944.00	8,874.00	99.22%	38,081.00	38,078	99.99%	39,142.00	30,386	77.63%
0131 CONTROL Y PREVENCION EN SALUD MENTAL	695,350.00	642,689.00	92.43%	1,442,077.00	1,380,681	95.74%	1,304,511.00	617,306	47.32%
TOTAL CON PROGRAMA	5,438,814.00	4,905,870.00	90.20%	30,214,899.00	29,823,201.00	98.70%	36,290,007.00	16,631,970.58	45.83%
9001 ACCIONES CENTRALES	638,392.00	629,067.00	98.54%	5,845,363.00	5,737,427	98.15%	1,495,389.00	705,041	47.15%
9002 ASIGNACIONES PRESUPUESTARIAS QUE NO RESULTAN EN PRODUCTOS	2,800,467.00	2,583,519.00	92.25%	21,489,983.00	18,208,566	84.73%	25,303,358.00	16,539,565	65.37%
TOTAL SIN PROGRAMA	3,438,859.00	3,212,586.00	93.42%	27,335,346.00	23,945,993.00	87.60%	26,798,747.00	17,244,605.82	64.35%
Total general	8,877,673.00	8,118,456.00	91.45%	57,550,245.00	53,769,194	93.43%	63,088,754.00	33,876,576.40	53.70%

GRÁFICO N°03: PIM y EJECUCIÓN DEL GASTO SEGÚN CATEGORÍA PRESUPUESTAL, RED DE SALUD CAJAMARCA, AÑO 2019 – JUN 2021



Fuente: SIAF - MEF A JUNIO 2021

EJECUCIÓN DEL GASTO DE RECURSOS PARA COVID-19, RED DE SALUD CAJAMARCA, AÑOS 2020-2021

CUADRO N°04: EJECUCIÓN DEL GASTO RECURSOS COVID-19, AÑOS 2020 – 2021, POR FUENTE DE FINANCIAMIENTO

META COVID - FUENTE DE FINANCIAMIENTO	PIM 2020	EJECUTADO 2020	% EJE	PIM 2021	EJECUTADO 2021	% EJE 2021
1 RECURSOS ORDINARIOS	3,132,148	3,123,768	99.73%	16,441,951	11,719,034	71.28%
3 RECURSOS POR OPERACIONES OFICIALES DE CREDITO	9,339,547	8,273,346	88.58%	1,180,080	609,120	51.62%
4 DONACIONES Y TRANSFERENCIAS	3,665,958	1,748,438	47.69%	4,743,290	2,688,504	56.68%
TOTAL GENERAL	16,137,653	13,145,552	81.46%	22,365,321	15,016,658	67.14%

Fuente: SIAF - MEF 2020 A JUNIO 2021

CUADRO N°05: EJECUCIÓN DEL GASTO RECURSOS COVID-19, AÑOS 2020 – 2021, SEGÚN GENÉRICA DE GASTO

META COVID - GENÉRICA DE GASTO	PIM 2020	EJECUTADO 2020	% EJE	PIM 2021	EJECUTADO 2021	% EJE 2021
21 PERSONAL Y OBLIGACIONES SOCIALES	1,547,034	1,317,600	85.17%	3,554,094	1,287,116	36.22%
23 BIENES Y SERVICIOS	14,202,929	11,471,503	80.62%	18,249,622	13,213,092	72.40%
26 ADQUISICIÓN DE ACTIVOS NO FINANCIEROS	387,690	356,449	91.94%	561,605	516,450	91.96%
TOTAL GENERAL	16,137,653	13,125,133	81.33%	22,365,321	15,016,658	67.14%

Fuente: SIAF - MEF 2020 A JUNIO 2021

EJECUCIÓN DE SEGÚN GENÉRICA DE GASTO, FF RO, RED DE SALUD CAJAMARCA

CUADRO N°06: EJECUCIÓN DE SEGÚN GENÉRICA DE GASTO, F.FTO RO, AÑOS 2019 – JUN 2021

EJECUCIÓN POR G.G. F.F. RO	PIM 2019		EJECUTADO 2019		% EJECUCIÓN 2019		PIM 2020		EJECUTADO 2020		% EJECUCIÓN		PIM 2021		EJECUTADO 2021		% EJECUCIÓN 2021	
	23 BIENES Y SERVICIOS	26 ADQUISICIÓN DE ACTIVOS NO FINANCIEROS	23 BIENES Y SERVICIOS	26 ADQUISICIÓN DE ACTIVOS NO FINANCIEROS	23 BIENES Y SERVICIOS	26 ADQUISICIÓN DE ACTIVOS NO FINANCIEROS	23 BIENES Y SERVICIOS	26 ADQUISICIÓN DE ACTIVOS NO FINANCIEROS	23 BIENES Y SERVICIOS	26 ADQUISICIÓN DE ACTIVOS NO FINANCIEROS	23 BIENES Y SERVICIOS	26 ADQUISICIÓN DE ACTIVOS NO FINANCIEROS	23 BIENES Y SERVICIOS	26 ADQUISICIÓN DE ACTIVOS NO FINANCIEROS	23 BIENES Y SERVICIOS	26 ADQUISICIÓN DE ACTIVOS NO FINANCIEROS	23 BIENES Y SERVICIOS	26 ADQUISICIÓN DE ACTIVOS NO FINANCIEROS
0001 PROGRAMA ARTICULADO NUTRICIONAL	786,800	125,217	154,058	10,599	19.6%	8.5%	2,680,992	25,479	2,677,560	25,421	99.9%	99.8%	2,298,656.00	30,591.00	1,266,022.97	24,475.00	55.1%	80.0%
0002 SALUD MATERNO NEONATAL	268,993	186,933	32,916	25,875	12.2%	13.8%	1,597,275	7,281	1,587,672	7,281	99.4%	100.0%	1,393,052.00	0.00	603,454.37	0.00	43.3%	0.0%
0016 TBC-VIH/SIDA	59,353	7,339	685	0	1.2%	0.0%	39,792	4,488	39,725	4,488	99.8%	100.0%	32,166.00	0.00	22,009.05	0.00	68.4%	0.0%
0017 ENFERMEDADES METAXENICAS Y ZOONOSIS	23,485	0	5,369	0	22.9%	#¡DIV/0!	9,625	1,200	9,625	1,200	100.0%	100.0%	13,583.00	0.00	8,682.32	0.00	63.9%	0.0%
0018 ENFERMEDADES NO TRANSMISIBLES	14,622	3,541	42	0	0.3%	0.0%	499,086	0	499,064	0	100.0%	0.0%	432,456.00	0.00	242,197.18	0.00	56.0%	0.0%
0024 PREVENCIÓN Y CONTROL DEL CÁNCER	36,361	8,753	4,388	0	12.1%	0.0%	34,666	360	34,665	360	100.0%	100.0%	18,716.00	0.00	5,775.00	0.00	30.9%	0.0%
0051 PREVENCIÓN Y TRATAMIENTO DEL CONSUMO DE DROGAS	0	0	0	0	0.0%	0.0%	2,400	0	2,400	0	100.0%	0.0%	83,027.00	0.00	47,163.06	0.00	56.8%	0.0%
0068 REDUCCIÓN DE VULNERABILIDAD Y ATENCIÓN DE EMERGENCIAS POR DESASTRES	161,005	7,611	2,730	0	1.7%	0.0%	125,725	11,247	117,193	11,236	93.2%	99.9%	138,745.00	1,900.00	64,720.03	0.00	46.6%	0.0%
0104 REDUCCIÓN DE LA MORTALIDAD POR EMERGENCIAS Y URGENCIAS MÉDICAS	8,000	0	0	0	0.0%	0.0%	10,000	0	10,000	0	100.0%	0.0%	8,418.00	0	0.00	0	0.0%	0.0%
0129 PREVENCIÓN Y MANEJO DE CONDICIONES SECUNDARIAS DE SALUD EN PERSONAS CON DISCAPACIDAD	4,944	4,000	878	0	17.7%	0.0%	4,870	0	4,867	0	99.9%	0.0%	6,101.00	0	3,272.71	0	53.6%	0.0%
0131 CONTROL Y PREVENCIÓN EN SALUD MENTAL	176,807	21,158	96,900	0	54.8%	0.0%	462,375	70,846	457,786	60,461	99.0%	85.3%	853,055.00	6,720.00	266,970.25	6,720.00	31.3%	100.0%
CON PROGRAMA	1,540,370	364,552	297,965	36,474	19.3%	10.0%	5,466,806	120,901	5,440,557	110,447	99.5%	91.4%	5,277,975.00	39,211.00	2,530,266.94	31,195.00	47.9%	79.6%
9001 ACCIONES CENTRALES	453,801	19,300	152,021	6,000	33.5%	31.1%	929,984	112,500	893,599	111,774	96.1%	99.4%	697,652.00	0.00	357,568.47	0.00	51.3%	0.0%
9002 ASIGNACIONES PRESUPUESTARIAS QUE NO RESULTAN EN PRODUCTOS	77,449	0	17,573	0	22.7%	#¡DIV/0!	3,119,625	74,686	3,035,176	64,958	97.3%	87.0%	14,299,779.00	17,676.00	10,959,473.12	5,010.00	76.6%	28.3%
SIN PROGRAMA	531,250	19,300	169,594	6,000	31.9%	0.0%	4,049,609	187,186	3,928,775	176,732	97.0%	94.4%	14,997,431.00	17,676.00	11,317,041.59	5,010.00	75.5%	0.0%
TOTAL GENERAL	2,071,620	383,852	467,559	42,474	22.6%	10.0%	9,516,415	308,087	9,369,332	287,179	98.5%	93.2%	20,275,406.00	56,887.00	13,847,308.53	36,205.00	68.3%	79.6%

EJECUCIÓN DE SEGÚN GENÉRICA DE GASTO, FF DYT, RED CAJAMARCA

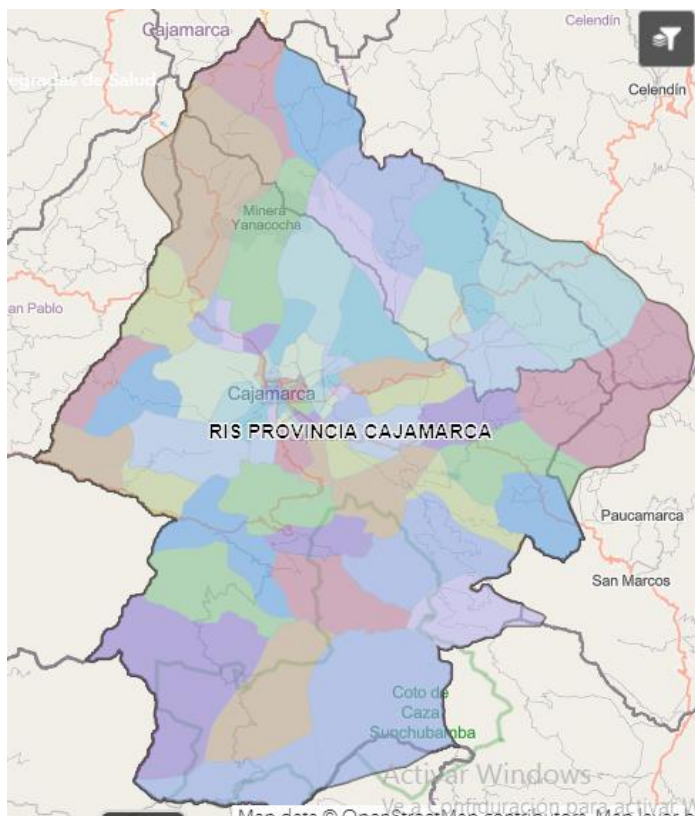
CUADRO N°07: EJECUCIÓN DE SEGÚN GENÉRICA DE GASTO, F.FTO DYT, AÑOS 2019 – JUN 2021

EJECUCIÓN POR G.G. F.F. DYT	PIM DYT 2019		EJECUTADO DYT 2019		% EJECUCIÓN DYT 2019		PIM DYT 2020		EJECUTADO DYT 2020		% EJECUCIÓN DYT 2020		PIM DYT 2021		EJECUTADO DYT 2021		% EJECUCIÓN DYT 2021	
	23 BIENES Y SERVICIOS	26 ADQUISICIÓN DE ACTIVOS NO FINANCIEROS	23 BIENES Y SERVICIOS	26 ADQUISICIÓN DE ACTIVOS NO FINANCIEROS	23 BIENES Y SERVICIOS	26 ADQUISICIÓN DE ACTIVOS NO FINANCIEROS	23 BIENES Y SERVICIOS	26 ADQUISICIÓN DE ACTIVOS NO FINANCIEROS	23 BIENES Y SERVICIOS	26 ADQUISICIÓN DE ACTIVOS NO FINANCIEROS	23 BIENES Y SERVICIOS	26 ADQUISICIÓN DE ACTIVOS NO FINANCIEROS	23 BIENES Y SERVICIOS	26 ADQUISICIÓN DE ACTIVOS NO FINANCIEROS	23 BIENES Y SERVICIOS	26 ADQUISICIÓN DE ACTIVOS NO FINANCIEROS	23 BIENES Y SERVICIOS	26 ADQUISICIÓN DE ACTIVOS NO FINANCIEROS
0001 PROGRAMA ARTICULADO NUTRICIONAL	664,711.0	318,731.0	656,055.7	250,037.9	98.7%	78.4%	422,690.0	21,140.0	422,564.7	21,047.6	100.0%	99.6%	766,367.0	40,056.0	318,529.6	0.0	41.6%	0.0%
0002 SALUD MATERNO NEONATAL	200,671.0	320,573.0	178,871.8	273,964.8	89.1%	85.5%	357,631.0	0.0	351,486.0	0.0	98.3%	0.0%	1,284,505.0	40,000.0	549,743.5	24,225.0	42.8%	60.6%
0016 TBC-VIH/SIDA	25,067.0	3,000.0	14,534.0	3,000.0	58.0%	100.0%	12,049.0	1,569.0	11,217.3	1,569.0	93.1%	100.0%	62,007.0	0.0	10,089.9	0.0	16.3%	0.0%
0017 ENFERMEDADES METAXENICAS Y ZONOSIS	3,157.0	0.0	3,151.4	0.0	99.8%	0.0%	914.0	0.0	914.0	0.0	100.0%	0.0%	55,001.0	0.0	33,313.1	0.0	60.6%	0.0%
0018 ENFERMEDADES NO TRANSMISIBLES	410,287.0	442,501.0	340,263.7	342,501.0	82.9%	77.4%	82,016.0	12,000.0	81,814.3	12,000.0	99.8%	100.0%	1,076,557.0	440,756.0	279,416.6	65,730.0	26.0%	14.9%
0024 PREVENCIÓN Y CONTROL DEL CÁNCER	22,565.0	114,000.0	22,028.0	44,000.0	97.6%	38.6%	114,824.0	1,641.0	114,823.6	1,641.0	100.0%	100.0%	131,152.0	15,000.0	50,936.9	0.0	38.8%	0.0%
0104 REDUCCIÓN DE LA MORTALIDAD POR EMERGENCIAS Y URGENCIAS MÉDICAS	0.0	0.0	0.0	242,598.8	0.0%	0.0%	70,000.0	0.0	9,086.3	0.0	13.0%	0.0%	63,216.0	0.0	2,933.8	0.0	4.6%	0.0%
0131 CONTROL Y PREVENCIÓN EN SALUD MENTAL	213,495.0	270,700.0	189,555.6	0.0	88.8%	0.0%	598,189.0	35,300.0	572,732.9	35,300.0	95.7%	100.0%	168,584.0	0.0	127,077.2	0.0	75.4%	0.0%
CON PROGRAMA	1,539,953.0	1,469,505.0	1,404,460.3	1,156,102.5	91.2%	78.7%	1,658,313.0	71,650.0	1,564,639.1	71,557.6	94.4%	99.9%	3,607,389.0	535,812.0	1,372,040.5	89,955.0	38.0%	16.8%
9002 ASIGNACIONES PRESUPUESTARIAS QUE NO RESULTAN EN PRODUCTOS	1,803,540.0	263,100.0	1,740,417.6	213,521.8	96.5%	81.2%	6,160,864.0	670,154.0	4,418,304.7	557,058.5	71.7%	83.1%	6,932,032.0	746,529.0	0.0	588,795.2	0.0%	0.0%
SIN PROGRAMA	1,803,540.0	263,100.0	1,740,417.6	213,521.8	96.50%	81.2%	6,160,864.0	670,154.0	4,418,304.7	557,058.5	71.7%	83.1%	6,932,032.0	746,529.0	4,058,946.7	588,795.2	58.6%	78.9%
TOTAL GENERAL	3,343,493.0	1,732,605.0	3,144,877.9	1,369,624.3	94.06%	79.1%	7,819,177.0	741,804.0	5,982,943.9	628,616.1	76.5%	84.7%	10,539,421.0	1,282,341.0	5,430,987.3	678,750.2	51.5%	52.9%

Fuente: SIAF - MEF 2019 A JUNIO 2021

PLANES, DOCUMENTOS DE GESTIÓN Y CONVENIOS 2019 – JUN 2021

PLANES y DOCUMENTOS DE GESTIÓN



- Conformación **RED INTEGRADA DE SALUD CAJAMARCA** como unidad orgánica desconcentrada de la DIRESA Cajamarca y Gerencia Regional de Salud Cajamarca, aprobada mediante Resolución Directoral Sectorial 271-2021 GR.CAJ/DRS-DSP.DSS-RIS.
- Plan de Categorización aprobado por la Dirección de la Red de Salud Cajamarca.
- Plan De Organización de los Servicios de Salud Por el Estado De Emergencia COVID – 19; con la finalidad de mejorar la capacidad de respuesta de las IPRESS priorizadas del primer nivel de atención para la contención de la demanda NO COVID.
- Resolución Directoral Regional Sectorial N° 270-2020.GR.CAJ/DRSC-DESP, de fecha 12 de mayo del 2020, que conforma al Equipo Operativo de Categorización y Verificación Sanitaria de la Red de Servicios de Salud Cajamarca.
- Resolución Directoral N° 22 –DRS-CAJ/RED.CAJ/D/OP, de fecha 28 de febrero del 2020, que conforma el Comité de Referencia y Contrarreferencia de la Red de Servicios de Salud Cajamarca.
- Resolución Directoral Regional Sectorial N° 684-2020-GR.CAJ/DRSC-DESP, del 28 de diciembre del 28 de diciembre del 2020, que aprueba la Cartera de servicios de la IPRESS Simón Bolívar “Hospital COVID de Cajamarca”.

PLANES DE GESTIÓN

- Registro del POI 2019 en el Aplicativo V.01 CEPLAN.
- Aprobación del POI 2020, mediante Resolución Directoral N°095-2020-GR.CAJ/DRSC/RED.CAJ/PLANI.
- Aprobación del POI 2021, mediante Resolución Directoral N°294-2020-GR.CAJ/DRSC/RED.CAJ/PLANI.
- Informe de Gestión – Año 2020.

Las que se encuentran publicadas en la página web: <http://www.redsaludcajamarca.gob.pe/>

HERRAMIENTAS DE GESTIÓN

- Elaboración del reporte virtual de seguimiento de pedidos de bienes y servicios en tiempo real, optimizando tiempos y garantizando el abastecimiento de bienes y servicios a las IPRESS de la jurisdicción de la Red.



IMPLEMENTACIÓN DE GESTIÓN DE PROCESOS EN EL MARCO DE LA EMERGENCIA SANITARIA

- Elaboración de la “Directiva de funciones de los Comités de Vacunación Covid-19”.
- Elaboración de flujos de vacunación en todos los puntos de atención Covid-19.
- Elaboración del Flujograma Funcional de la Sede de la Red de Salud Cajamarca.

PRINCIPALES CONVENIOS

- Convenios Específicos de Cooperación Interinstitucional.

CUADRO N°08: NÚMERO DE CONVENIOS SUSCRITOS CON INSTITUCIONES
RED DE SALUD CAJAMARCA, AÑOS 2020 – JUNIO 2021

INSTITUCIÓN	2020	2021 (JUNIO)
MUNICIPALIDADES	09	06
PÚBLICAS Y PRIVADAS	11	05
HOSPITALES	02	-
TOTAL	22	11

Fuente: Dirección de Planeamiento y Presupuesto

Dentro de los Convenios Específicos de Cooperación Interinstitucional están Entidades Privadas y Públicas, y Asociaciones sin fines de Lucro: Lumina Copper, Colectivo Cajamarca Respira, Water For People, Banco Continental, Banco Scotiabank, SALUDPOL.

PRINCIPALES CONVENIOS

- Segundo Convenio de Asignación por Desempeño en el Marco del Fondo de Estímulo al Desempeño y Logro de Resultados Sociales (FED).

CUADRO N°09: NIVEL DE CUMPLIMIENTO DE LOS INDICADORES DEL CONVENIO FED – RED DE SALUD CAJAMARCA, PERIODO OCTUBRE – DICIEMBRE 2020

N°	INDICADOR	NIVEL DE CUMPLIMIENTO*		
		(% DE AVANCE)		
		Oct	Nov	Dic
1	SIII-01: Porcentaje de niñas y niños con prematuridad y/o bajo peso al nacer del departamento, que reciben gotas de hierro al mes de vida.	25.5%	55.2%	38.3%
2	SIII-02: Porcentaje de niñas y niños de 4 meses (entre 110 y 130 días) de edad del departamento, que reciben hierro en gotas.	35.1%	54.1%	63.1%
3	SIII-03: Porcentaje de niñas y niños de 6 a 8 meses de edad del departamento, con dosaje de hemoglobina que iniciaron tratamiento o suplementación preventiva con hierro.	50.2%	54.1%	46.8%
4	SIII-04: Porcentaje de casos sospechosos o confirmados leves, para COVID-19, cuentan con seguimiento clínico a distancia o presencial e inician tratamiento, registrados en el SICOVID, en IPRESS del primer nivel de atención de salud, RED Y GERESAS/DIRESAS.	1.3%	73.4%	62.8%
5	SIII-05: Porcentaje de IPRESS que tienen disponibilidad de Equipos de Protección Personal (EPP) en el Primer Nivel de Atención de Salud (PNAS).	42.2%	81.0%	68.3%
6	VII-01: Porcentaje de gestantes con detección positiva de violencia contra la mujer, realizada en IPRESS del primer nivel de atención.	Oct	Nov	Dic
		Cond.	Cond.	Cond.
		Previa:	Previa:	Previa:
		93.8%	95.2%	97.1%
7	AIII-02-01: Porcentaje de IPRESS del Gobierno Regional con 100% de equipos e insumos críticos para el monitoreo de parámetros de campo.	Indicador:	Indicador:	Indicador:
		0%	0.5%	0.5%
		Oct	Nov	Dic
		0%	0%	0%
	AIII-02.02 Número de Centros Poblados con registro de monitoreo de parámetros de campo.	10	31	31

POR EL CUMPLIMIENTO DE INDICADORES, SE LOGRÓ OBTENER UNA TRANSFERENCIA DE S/ 256,213.00

Fuentes: MIDIS - Informe de Verificación, periodo Octubre a Diciembre 2020.

PROYECTOS E INVERSIÓN EN SALUD

ELABORACIÓN DE EXPEDIENTE TÉCNICO PARA IOARR EN EL MARCO DE LA EMERGENCIA SANITARIA

ASIGNACIÓN PRESUPUESTAL PARA EJECUCIÓN DE 01 IOARR EN EL MARCO DE LA EMERGENCIA SANITARIA

- Elaboración del expediente técnico de la IOARR 2493106: ADQUISICION DE BOMBA DE INFUSION, ASPIRADOR DE SECRECIONES, CAMA CAMILLA MULTIPROPOSITO Y MONITOR DE FUNCIONES VITALES; ADEMAS DE OTROS ACTIVOS EN EL(LA) IPRESS SIMON BOLIVAR EN LA LOCALIDAD CAJAMARCA, DISTRITO DE CAJAMARCA, PROVINCIA CAJAMARCA, DEPARTAMENTO CAJAMARCA, **MONTO DE INVERSIÓN: S/ 1,730,200.00 soles**
- Elaboración del expediente técnico de la IOARR 2497547: CONSTRUCCION DE CENTRAL DE GASES; ADQUISICION DE GRUPO ELECTROGENO Y PLANTA GENERADORA DE OXIGENO MEDICINAL; EN EL (LA) HOSPITAL SIMON BOLIVAR EN LA LOCALIDAD CAJAMARCA, DISTRITO DE CAJAMARCA, PROVINCIA CAJAMARCA, DEPARTAMENTO CAJAMARCA. **MONTO DE INVERSIÓN: S/ 4,114,747.25 soles.**
- Asignación presupuestal por parte de la Gerencia de Planeamiento y Presupuesto del GRC, para la ejecución de la IOARR con código único 2497547: “CONSTRUCCION DE CENTRAL DE GASES; ADQUISICION DE GRUPO ELECTROGENO Y PLANTA GENERADORA DE OXIGENO MEDICINAL; EN EL (LA) HOSPITAL SIMON BOLIVAR EN LA LOCALIDAD CAJAMARCA, DISTRITO DE CAJAMARCA, PROVINCIA CAJAMARCA, DEPARTAMENTO CAJAMARCA”, por un monto de **S/ 4,073,764.00 soles**, el cual fue transferido a DIRESA Cajamarca, en el mes de mayo por ser Unidad de Inversiones, para su ejecución correspondiente.

SISTEMA DE INFORMACIÓN

DISPONIBILIDAD DE PERSONAL DE DIGITACIÓN.

Frente a la Emergencia Sanitaria y ante la necesidad del ingreso oportuno de la información, en el presente año 2021, se capacitó al personal, se reorganizó el equipo de digitación, se contrataron 7 digitadores adicionales para ingreso de información de la vacuna anti Covid-19, SISCOVID y Notiweb; permitiendo reforzar el proceso y aumentar la producción en consulta externa (HIS y FUA).

CUADRO N°10 : NÚMERO DE DIGITADORES POR PUNTO DE DIGITACIÓN, RED DE SALUD CAJAMARCA, AÑOS 2019 - JUNIO 2021.

MICRORED	PUNTO DE DIGITACIÓN	N° DE DIGITADORES		
		2019	2020	2021
Baños del Inca	Namora	0	1	1
	Otuzco	1	1	2
	Baños del Inca	5	4	4
Encañada	Encañada	3	2	2
Huambocancha	Huambocancha Baja	4	3	3
Magdalena	Magdalena	3	2	2
	Cospan	1	1	1
Magna Vallejo	Magna Vallejo	3	4	4
	La Tulpuna	2	2	2
Pachacutec	Pachacutec	5	5	4
Jesus	Jesús	3	3	3
Sin Microred	Simón Bolívar	5	3	3
	C.S.M.C. Esperanza de Vida	1	1	1
	Hospital Virtual	0	1	1
	Sede RED	0	0	7
TOTAL		36	33	40

Fuente: Dirección de Tecnologías de la Información.

SISTEMA DE INFORMACIÓN

CERO PAPEL

Implementación del Trámite Digital, instalándose la firma digital para un total de 48 personas entre ellas Directivos y Responsables de áreas.

REPORTES Y TABLERO DE MANDO

Elaboración de reportes analíticos, reportes de indicadores de convenios y tablero de mando, con la finalidad de realizar el seguimiento oportuno, y toma de decisiones.

CORREO INSTITUCIONAL

Desde el octubre del 2020, se cuenta con correo institucional para la formalización de las comunicaciones internas y externas.

PÁGINA WEB INSTITUCIONAL

Implementación del Portal Institucional, para brindar mayor soporte en la administración del mismo.

SISTEMA DE INFORMACIÓN

ONE VISION

Propiciando el trabajo interinstitucional, se participó activamente en el desarrollo del módulo de Recursos Humanos del aplicativo regional ONE VISION, dirigido por DIRESA Cajamarca, con el propósito de unificar el sistema de control de Recursos Humanos en lo que respecta a horarios y control de asistencia.

SIRISC

Se encuentra en proceso de desarrollo el Sistema de Información de la Red Integrada de Salud Cajamarca (RIS), con el propósito de contar con una plataforma base, orientado a unificar la información de las diferentes fuentes para obtener reportes integrados; así como de dar respuesta a las necesidades de software que se presenten en las diferentes áreas e IPRESS.

GESTIÓN DE RECURSOS HUMANOS 2019 – JUN 2021

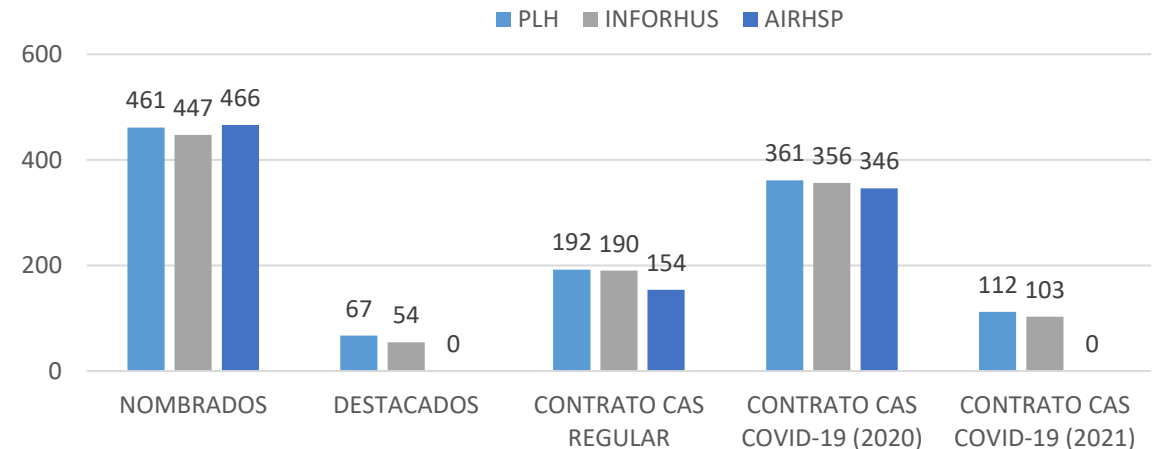
PLAZAS DE PERSONAL SEGÚN APLICATIVOS INFORMÁTICOS DE RECURSOS HUMANOS.

CUADRO N°11: PLAZAS DE PERSONAL SEGÚN APLICATIVOS INFORMÁTICOS DE RECURSOS HUMANOS (PLH, INFORHUS, AIRHSP), ENERO-JUNIO 2021

PERSONAL	PLH	INFORHUS	AIRHSP
NOMBRADOS	461	447	466
DESTACADOS	67	54	0
CONTRATO CAS REGULAR	192	190	154
CONTRATO CAS COVID-19 (2020)	361	356	346
CONTRATO CAS COVID-19 (2021)	112	103	0

- Registro y actualización de las plazas del personal nombrado PLH-AIRHSP.
- Registro de las plazas de CAS Regular, en el AIRHSP-PLH, quedando pendiente 02 trabajadores repuestos por medida cautelar y debido a la vigencia de la Ley N° 31131, se tienen 29 plazas en trámite de vinculación por ser CAS Temporales.
- Durante el año 2020, en el marco de COVID-19, se contrataron 361 personas por CAS COVID-19. Y en el año 2021, se incrementó con 112 PEAS para fortalecer el proceso de vacunación Covid-19.

GRÁFICO N°04: VINCULACIÓN DE PLAZAS SEGÚN SISTEMAS INFORMÁTICOS DE RECURSOS HUMANOS, ENERO-JUNIO 2021



Fuente: PLH/RED CAJAMARCA

* A 30/06/2021

CONVOCATORIAS CAS.

CUADRO N°12: CONVOCATORIAS CAS, RED DE SALUD CAJAMARCA,
ENERO-JUNIO 2021

TIPO DE BONIFICACIÓN	CONVOCADAS	ADJUDICADAS
Convocatoria CAS N°01-2021	12	10
Convocatoria CAS N°02-2021 (D.U. N°034-2021 y Prog. Pptal. Prevención y Tratamiento del consumo).	23	19
Contratación Administrativa de Servicios por CAS COVID-19.	112	112
Contratación Administrativa de Servicios por CAS-COVID 19, Puntos de Vacunación.	88	88

- Durante el periodo de Enero-Junio 2021, se realizó la convocatoria de 02 Concursos Administrativos de Servicios (CAS), para reducir la brecha de Recurso Humano en el Hogar Protegido, el Centro Comunitario Esperanza de Vida y la Sede Administrativa de la Red de Salud Cajamarca.

EXPEDIENTES APROBADOS POR PERCEPCIÓN DE BONIFICACIONES

CUADRO N°13: NÚMERO DE EXPEDIENTES APROBADOS POR PERCEPCIÓN DE BONIFICACIONES ESTABLECIDAS EN EL D.L. 1153-2013,

RED DE SALUD CAJAMARCA, ENERO-JUNIO 2021

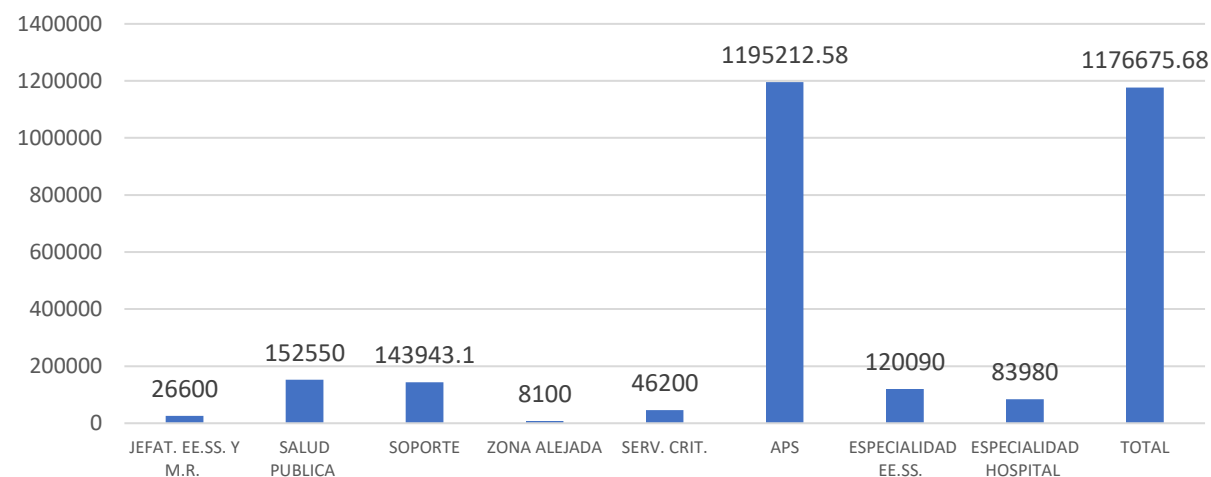
TIPO DE BONIFICACIÓN	N° DE EXPEDIENTES
Bonificación por Puesto Especializado o de dedicación exclusiva en Servicios de Salud Pública	2
Bonificación por Atención en Servicios Críticos	1
Bonificación por Atención Especializada	5
Bonificación por Responsabilidad Jefatural	6
Bonificación por Atención Primaria de Salud	8

CUADRO N°14: MONTOS CANCELADOS POR CONCEPTOS DE BONIFICACIONES ESTABLECIDAS EN EL D.L. 1153-2013, RED DE SALUD CAJAMARCA, ENERO-JUNIO 2021

MONTOS CANCELADOS POR CONCEPTOS DE BONIFICACIONES

MES	BONIFICACIÓN D.L. 1153								
	JEFATURAS DE EE.SS. Y MICRO RED	SALUD PUBLICA	SOPORTE	ZONA ALEJADA	SERV. CRITICOS	ATENCION PRIMARIA EN SALUD	ESPECIALIDAD EN EE.SS.	ESPECIALIDAD EN HOSPITAL	MONTO TOTAL S/.
ENERO	3,200.00	23,025.00	25,122.00	1,350.00	7,650.00	206,282.58	21,950.00	18,530.00	307,109.58
FEBRERO	3,200.00	23,025.00	22,436.00	1,350.00	7,350.00	186,910.00	16,750.00	13,500.00	274,521.00
MARZO	5,200.00	25,500.00	24,102.65	1,350.00	8,100.00	198,300.00	20,650.00	12,150.00	295,352.65
ABRIL	5,200.00	27,000.00	24,174.00	1,350.00	7,500.00	202,680.00	20,680.00	12,350.00	300,934.00
MAYO	5,200.00	27,000.00	23,934.45	1,350.00	7,800.00	200,110.00	20,030.00	13,950.00	299,374.45
JUNIO	4,600.00	27,000.00	24,174.00	1,350.00	7,800.00	200,930.00	20,030.00	13,500.00	299,384.00
TOTAL	26,600.00	152,550.00	143,943.10	8,100.00	46,200.00	1,195,212.58	120,090.00	83,980.00	1,776,675.68

GRÁFICO N°05: MONTO EJECUTADO SEGÚN TIPO DE BONIFICACIÓN, ENERO-JUNIO 2021

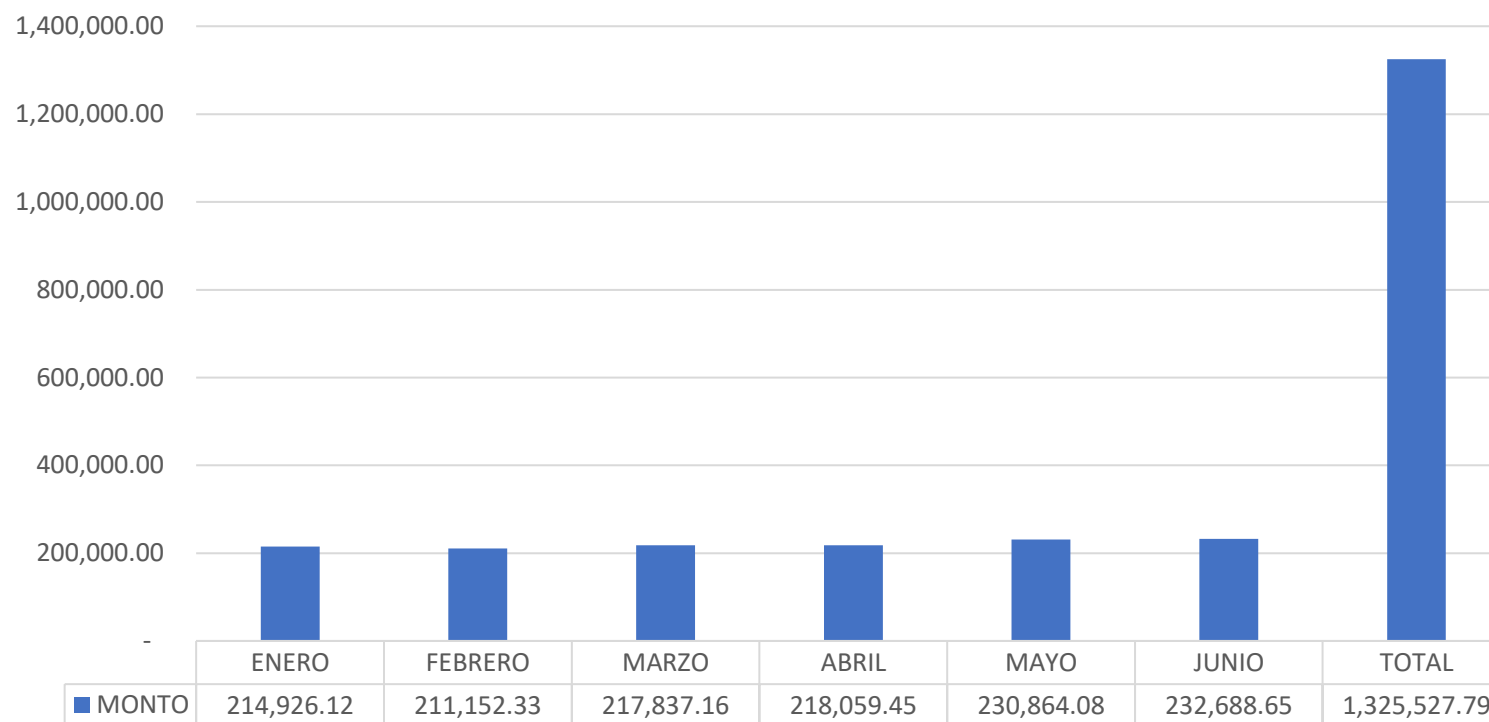


Fuente: PLH/RED CAJAMARCA

* A 30/06/2021

MONTO EJECUTADO EN PAGO DE GUARDIAS

GRÁFICO N°06: MONTO EJECUTADO EN PAGO DE GUARDIAS, RED DE SALUD CAJAMARCA, ENERO-JUNIO 2021



En el periodo Enero-Junio 2021, se ha ejecutado el monto total de S/. 1'325,527.79, en el pago de guardias del personal nombrado que labora en las IPRESS del ámbito de la Red de Salud Cajamarca.

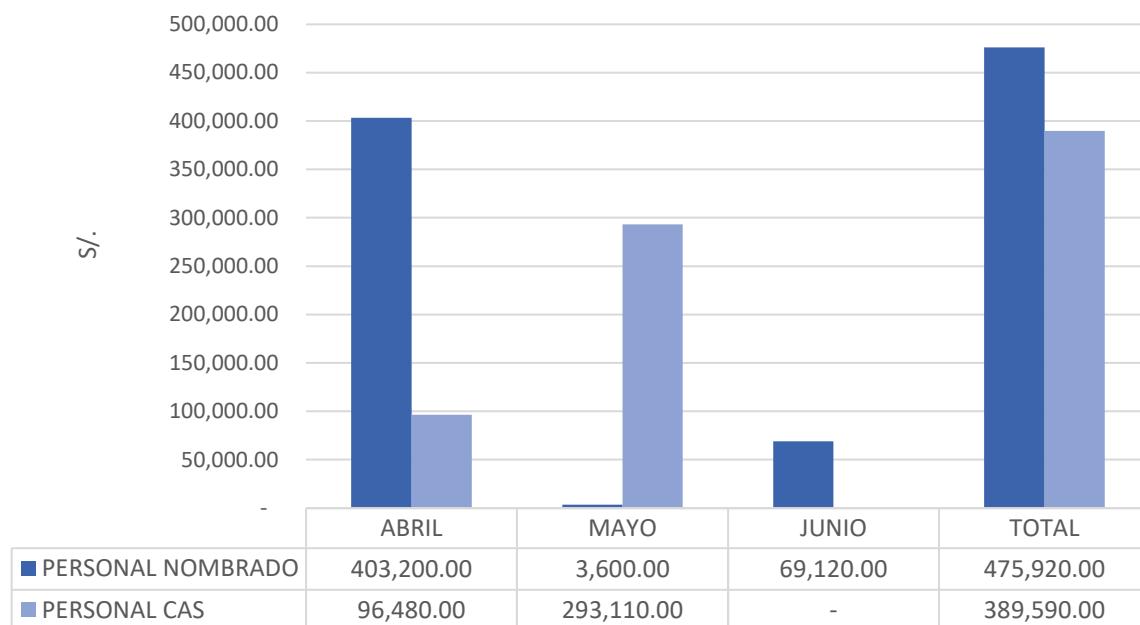
Fuente: PLH/RED CAJAMARCA

* A 30/06/2021



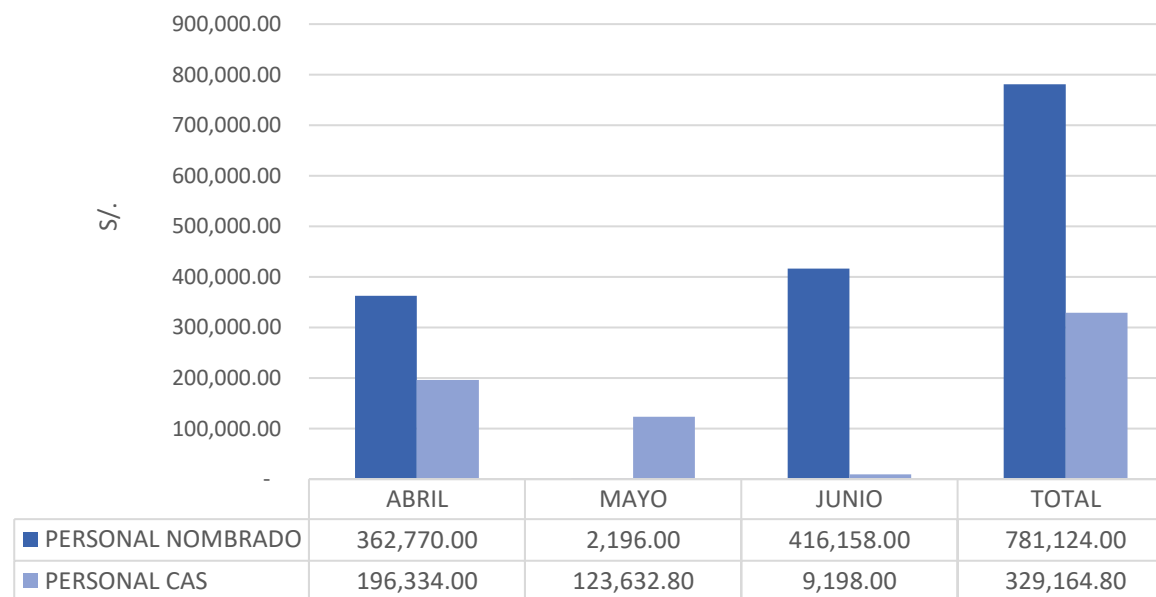
MONTOS CANCELADOS POR BONO COVID-19 Y POR SERVICIOS COMPLEMENTARIOS

GRÁFICO N°07: MONTOS CANCELADOS POR BONO COVID-19, RED DE SALUD CAJAMARCA, (ENERO-JUNIO 2021)



Ejecución de S/. 865,510.00 por concepto de BONO COVID, en el marco del D.U. N° 020-2021-EF.

GRÁFICO N°08: MONTOS CANCELADOS POR SERVICIOS COMPLEMENTARIOS, PERSONAL NOMBRADOS Y CAS, RED DE SALUD CAJAMARCA, (ENERO-JUNIO 2021)

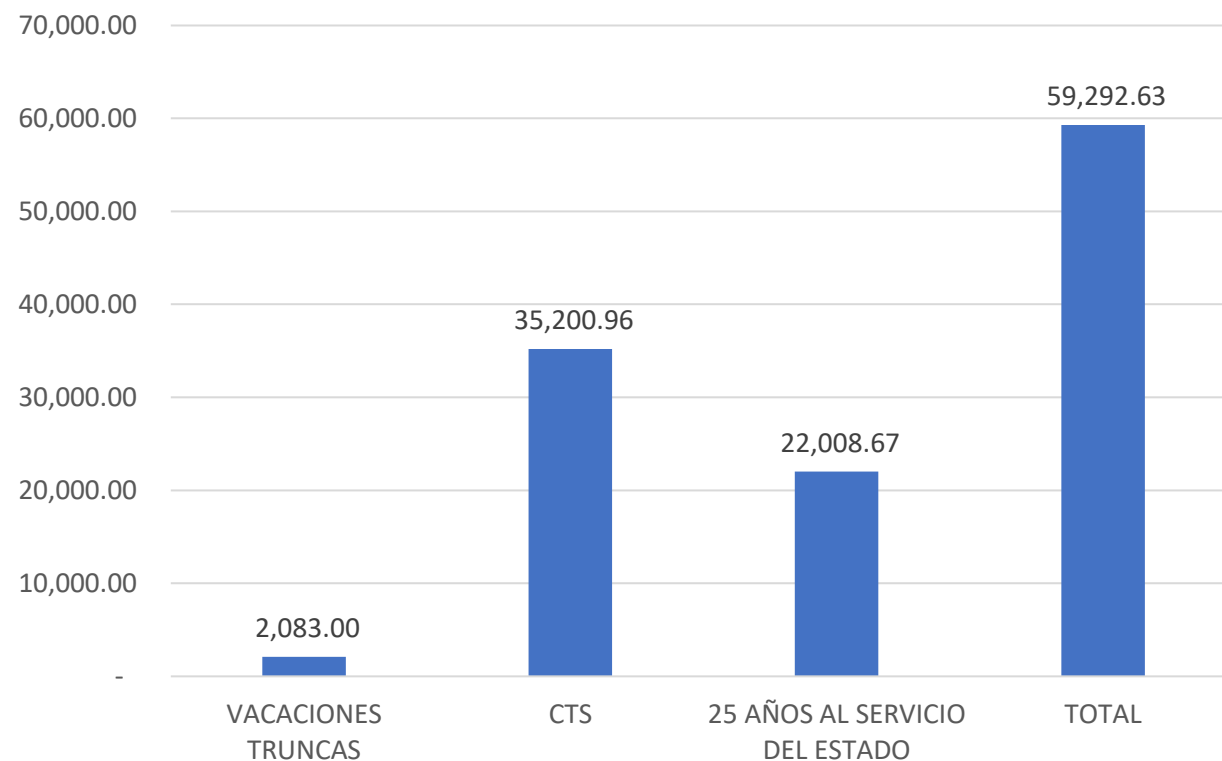


Pago de servicios complementarios, por el monto de S/. 1'110,288.80, en marco del D.U. N°020-2021-EF.

MONTOS CANCELADOS POR CONCEPTO DE BENEFICIOS SOCIALES AL PERSONAL

Pago de S/, 59,292.63, por concepto de Beneficios Sociales de Vacaciones Truncas, CTS, 25 años de servicio al estado al personal del ámbito de la Red Cajamarca.

GRÁFICO N°09: MONTOS CANCELADOS POR CONCEPTOS DE BENEFICIOS SOCIALES AL PERSONAL, RED DE SALUD CAJAMARCA, ENERO-JUNIO 2021



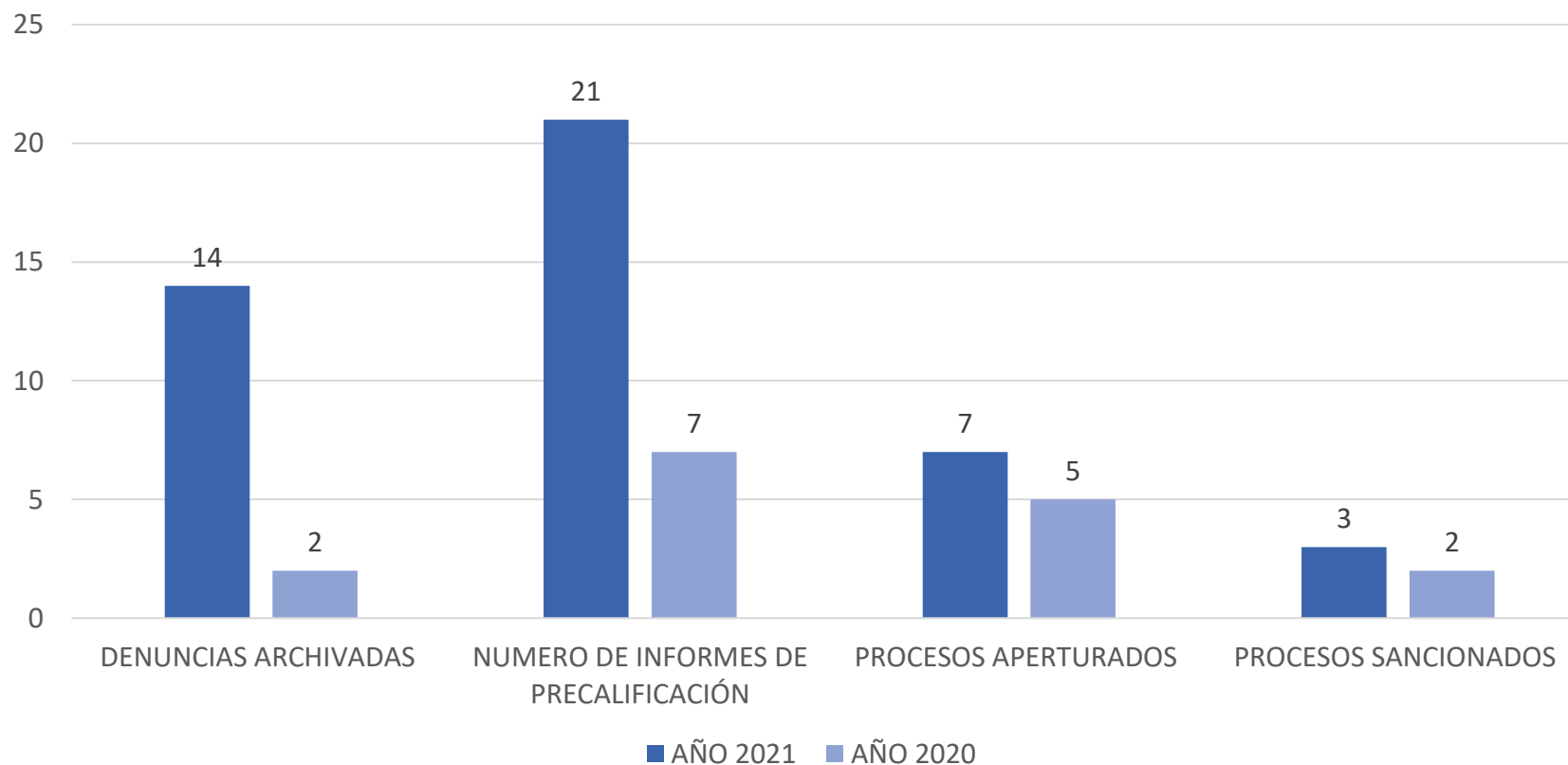
GESTIÓN DE LAS RELACIONES HUMANAS Y SOCIALES

- Motivación al personal de la Sede Administrativa de la Red de Salud Cajamarca, se desarrollaron talleres de Pausa Activa.
- Elaboración de los Planes de:
 - ✓ Plan de Seguridad y Salud en el Trabajo.
 - ✓ Plan de Prevención Vigilancia y Control Frente a Covid-19 para Trabajadores de la Red de Salud Cajamarca.
 - ✓ Plan de Capacitaciones en Seguridad y Salud en el Trabajo.
 - ✓ Directiva de Exámenes Médicos.
- Desarrollo de Capacitaciones respecto a COVID-19:
 - ✓ Capacitación en Vacunación Covid-19-Cadena de Frío.
 - ✓ Capacitación en Seguridad Y Salud en el Trabajo: Ergonomía, Sensibilización a Accidentes Punzocortantes, Manejo de Estrés en Pandemia Covid-19
 - ✓ Capacitación en Especificaciones Técnicas de la Vacuna Covid-19, Mitos y Verdades.
- Estandarización de criterios para la Evaluación de Retorno a Labores del Personal de Riesgo por COVID-19, según D.U. N°051-2021.
- Inspecciones de Salud Ocupacional y Seguridad y Salud en el Trabajo, a los siguientes Establecimientos de Salud:
 - ✓ HOSPITAL SIMÓN BOLIVAR
 - ✓ CS MAGDALENA
 - ✓ CS ASUNCIÓN
 - ✓ CS SAN JUAN
 - ✓ CS CHOROPAMPA
 - ✓ CS MAGNA VALLEJO
 - ✓ CS PACHACUTEC

PROCEDIMIENTOS ADMINISTRATIVOS DISCIPLINARIOS

- A la fecha se ha logrado realizar la siguiente labor:

GRÁFICO N°10: PROCEDIMIENTO ADMINISTRATIVO DISCIPLINARIO, RED DE SALUD CAJAMARCA, AÑOS 2020 Y 2021.



GESTIÓN DE LOS SERVICIOS DE SALUD 2019 – JUN 2021

LOGROS DE LA GESTIÓN DE LOS SERVICIOS DE SALUD

- 100% de IPRESS con cartera de Servicios actualizada y aprobada con Acto Resolutivo.
- 65 IPRESS cuentan con informe de Categorización y Verificación Sanitaria.
- “Convenio entre el Centro de Hemoterapia y Bancos de Sangre Tipo II y el Centro de Hemoterapia y Bancos de Sangre Tipo I”;
- Plan de Equipamiento y Mantenimiento Preventivo y Correctivo en coordinación con la Dirección Regional de Salud Cajamarca.
- En proceso de revisión sobre la creación de una IPRESS en el Centro Poblado de Tual en coordinación con autoridades locales.
- Actualización de los flujos de referencia y contrareferencia.
- 95% de Ambulancias operativas, con instalación de GPS y con disponibilidad de choferes.
- 100% de IPRESS cuentan con un teléfono celular para la coordinación de referencias.

ORGANIZACIÓN DE LOS SERVICIOS DE SALUD EN EL MARCO DEL COVID-19

N°	Nombre del establecimiento	Microrred	Atencion según clasificación de paciente	SERVICIOS
1	BAÑOS DEL INCA	BAÑOS DEL INCA	LEVE	Triaje diferenciado COVID y Observacion
2	LA TULPUNA	MAGNA VALLEJO	LEVE	Triaje diferenciado COVID y Observacion
3	MAGNA VALLEJO	MAGNA VALLEJO	LEVE	Triaje diferenciado COVID y Observacion
4	PACHACUTEC	PACHACUTEC	LEVE	Triaje diferenciado COVID y Observacion
5	HUAMBOCANCHA BAJA	HUAMBOCANCHA BAJA	LEVE	Triaje diferenciado COVID y Observacion
6	JESUS	JESUS	LEVE	Triaje diferenciado COVID y Observacion
7	ENCAÑADA	ENCAÑADA	LEVE	Triaje diferenciado COVID y Observacion
8	MAGDALENA	MAGDALENA	LEVE	Triaje diferenciado COVID y Observacion
9	HOSPITAL SIMON BOLIVAR	CAJAMARCA	LEVE - MODERADO	Observacion y hospitalización

Las 7 Micro Redes y el Hospital Simón Bolívar cuentan con triaje diferenciado operativo, en los que se brindan las atenciones de salud especializada a pacientes sospechosos y confirmados para la infección por COVID-19 garantizando el manejo inicial y la referencia a la IPRESS de mayor capacidad resolutiva según corresponda.


RED INTEGRADA DE SALUD CAJAMARCA

- Fortalecimiento y adecuación de ambientes de las IPRESS Simón Bolívar, Pachacutec, y Baños del Inca, denominadas **Centros de Contención de Salud Materna**, y de Chontapaccha, Aylambo y la Encañada.
- RIS Cajamarca priorizada a nivel regional para intervención del Programa de Creación de Redes Integradas PCRIS-PRONIS del MINSA.



- La Red Integrada de Salud Cajamarca – RIS Cajamarca, es la primera RIS formalizada en la Región Cajamarca, a través de la Resolución Directorial Regional Sectorial N° 27-2021.
- Su estructura consta de:
 - 79 sectores sanitarios
 - 05 zonas Sanitarias
 - 30 IPRESS puerta de entrada
 - 35 IPRESS vinculadas

CONFORMACIÓN DE LA RED INTEGRADA DE SALUD CAJAMARCA



ZONA SANITARIA

5



Zona: 1 - HUAMBOCANCHA BAJA - 22.555



Zona: 2 - BAÑOS DEL INCA - 82.663



Zona: 3 - MAGNA VALLEJO - 112.961



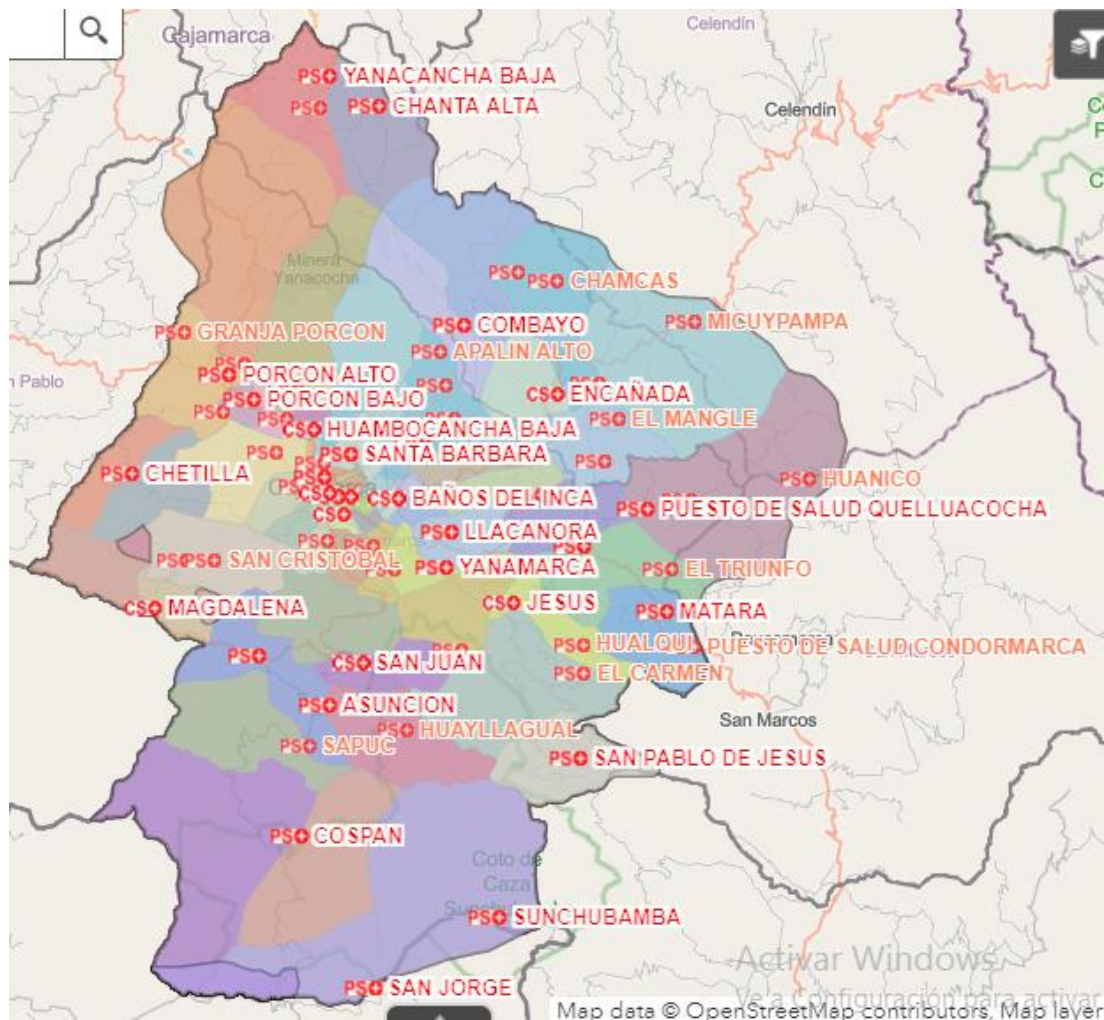
Zona: 4 - SAN JUAN - 25.224



Zona: 5 - PACHACUTEC - 104.788



CONFORMACIÓN DE LA RED INTEGRADA DE SALUD CAJAMARCA



TELESALUD 2019-2021



HOSPITAL VIRTUAL CAJAMARCA


HOSPITAL VIRTUAL CAJAMARCA

Implementación de los ejes de la Telesalud, medidos principalmente en HIS a través de los procedimientos Teleinterconsulta síncrona (99499.11) y Telemonitoreo (99499.10), así como en SIS a través de los códigos de prestación 056, 907 y 910 con marca Telesalud, se viene monitorizando los avances de las IPRESS en los principales indicadores.



Reconoce la evidente productividad del **HOSPITAL VIRTUAL CAJAMARCA** (Anexo de Telesalud del Hospital Simón Bolívar), quienes vienen fortaleciendo sus acciones y estrategias para el cumplimiento de las metas establecidas como centro teleconsultor y teleconsultante, y está brindando atención por canales virtuales no sólo a la población de la Provincia de Cajamarca.

HOSPITAL VIRTUAL CAJAMARCA



Los médicos especialistas de la Red de Salud Cajamarca, asociados al Hospital Virtual-Sistema TELEATIENDO, vienen atendiendo tanto las consultas de la población general y las TELEINTERCONSULTAS de los médicos cirujanos de la Región (Redes de Salud Chota, Cutervo, San Ignacio, San Pablo y próximamente Santa Cruz) en coordinación con otras instituciones (INPE, MIDIS), articulando esfuerzos para velar por la salud de los pacientes más vulnerables incluso de las comunidades rurales y nativas más alejadas.

TRABAJO ARTICULADO EN EL CONTEXTO COVID-19



#Cajamarca | 🖥️ Con la digitalización de los servicios médicos, los trillizos Nilda, Andeli y Cristian 🥰🥰🥰 fueron los primeros en recibir sus controles de salud, 👩‍⚕️ de manera virtual, en el #Tambo Caserío Shita Baja del Programa Nacional PAIS del #Midis.

Conoce más de este trabajo que se viene replicando en otras regiones, vía 👍📄 [Diario Correo](#). 🙌



DIARIOCORREO.PE

Bebés trillizos de 5 meses son los primeros



👩‍⚕️ Trillizos del distrito de Jesús, en #Cajamarca, reciben sus primeros controles médicos, gracias a la campaña de telemedicina coordinada con la red de salud de la región y el #Tambo Shita Baja del @MidisPAIS. 🏠📡

Nota completa 📄 ➡️ bit.ly/37P7mzh



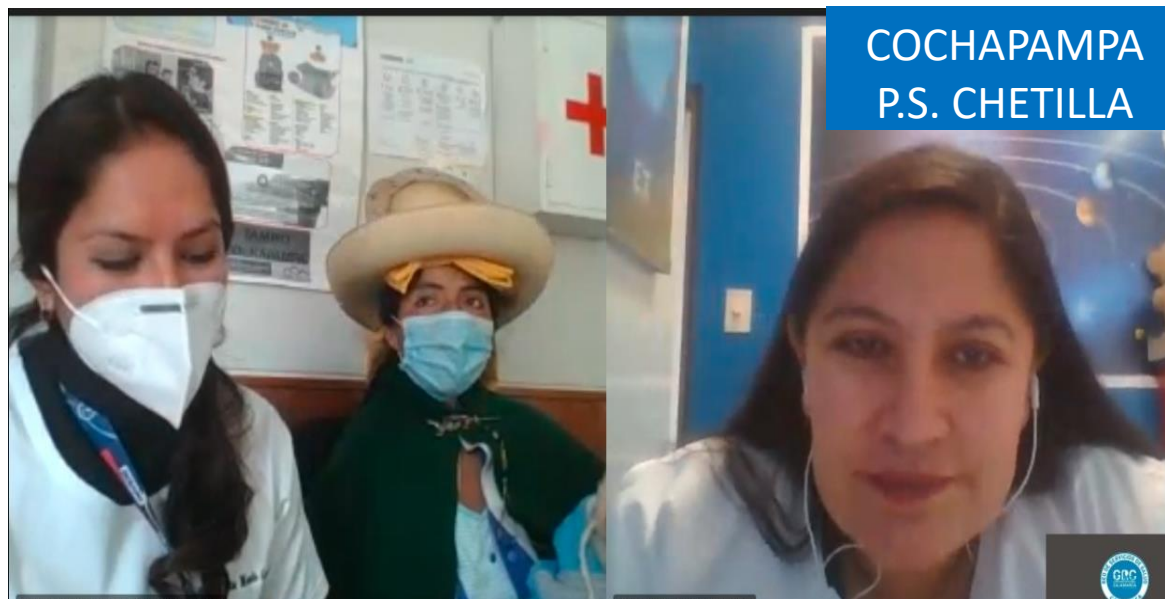
11:25 a. m. · 9 dic. 2020



TRABAJO ARTICULADO EN EL CONTEXTO COVID-19



SHITA BAJA
P.S.
LORITOPAMPA



COCHAPAMPA
P.S. CHETILLA



VISTA ALEGRE
P.S. ASUNCIÓN

ASUNCION (Invitado)



HUAYÁN
P.S. NAMORA

PRIMERA ETAPA DE IMPLEMENTACIÓN EN TELESALUD 2021

N°	Red	Micro Red	Código Único	Nombre del establecimiento	Categoría	Etapas de Implementación 2021
1	CAJAMARCA	MAGNA VALLEJO	4645	MAGNA VALLEJO	I-3	PRIMERA
2	CAJAMARCA	HUAMBOCANCHA BAJA	4620	HUAMBOCANCHA BAJA	I-3	PRIMERA
3	CAJAMARCA	PACHACUTEC	4653	CHETILLA	I-2	PRIMERA
4	CAJAMARCA	ENCAÑADA	4605	ENCAÑADA	I-3	PRIMERA
5	CAJAMARCA	JESUS	4646	JESUS	I-3	PRIMERA
6	CAJAMARCA	BAÑOS DEL INCA	4603	MATARA	I-2	PRIMERA
7	CAJAMARCA	MAGDALENA	4633	SAN JUAN	I-3	PRIMERA

Fuente: Telesalud-Red Cajamarca

Cada IPRESS recibe 01 (una) computadora personal portátil y 01 (un) Sistema de Videoconferencia, asegurando el servicio de internet de forma continua.



SEGUNDA Y TERCERA ETAPA DE IMPLEMENTACIÓN EN TELESALUD 2021

N°	Red	Micro Red	Código Único	Nombre del establecimiento	Categoría	Etapa de Implementación 2021
1	CAJAMARCA	MAGDALENA	00004625	ASUNCIÓN	I-2	SEGUNDA
2	CAJAMARCA	BAÑOS DEL INCA	00004602	NAMORA	I-2	SEGUNDA
3	CAJAMARCA	BAÑOS DEL INCA	00004604	LLACANORA	I-2	SEGUNDA

Fuente: Telesalud-Red Cajamarca

N°	Red	Micro Red	Código Único	Nombre del establecimiento	Categoría	Etapa de Implementación 2021
1	CAJAMARCA	PACHACÚTEC	00004657	PACHACÚTEC	I-4	TERCERA
2	CAJAMARCA	PACHACÚTEC	00004652	LUCMACUCHO	I-1	TERCERA
3	CAJAMARCA	MAGDALENA	00004627	COSPÁN	I-2	TERCERA

Fuente: Telesalud-Red Cajamarca

INDICADORES DE IMPACTO

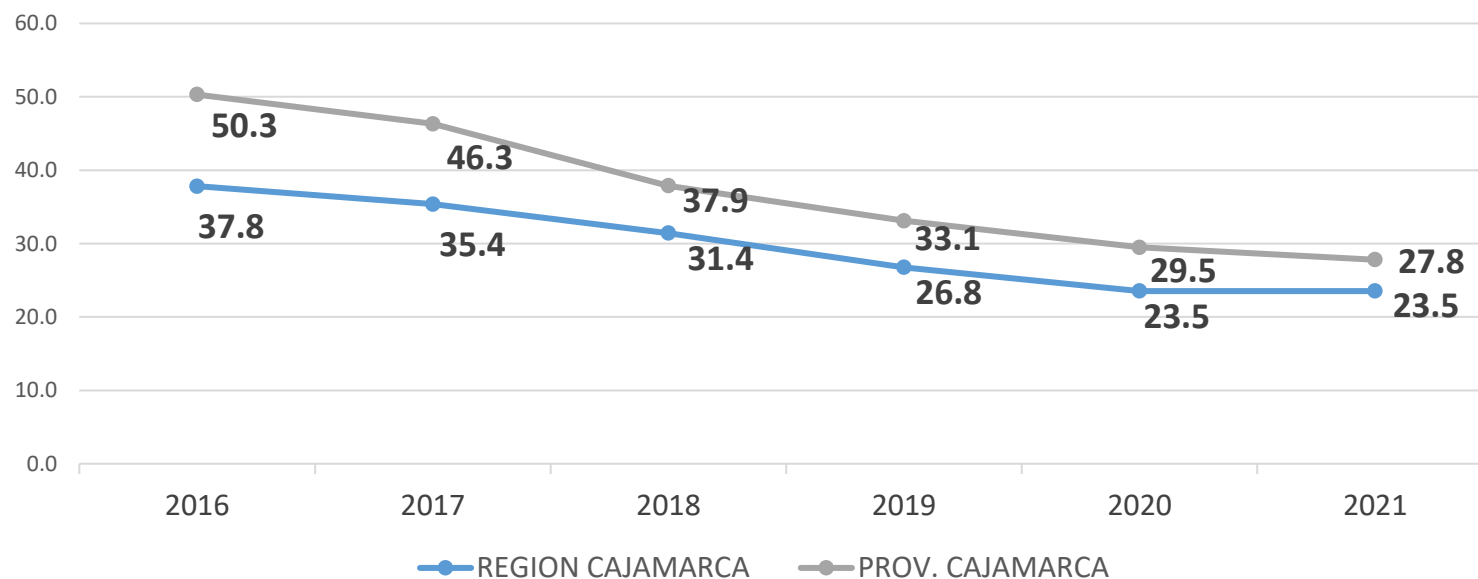
ANEMIA EN NIÑOS MENORES DE 3 AÑOS

En la Provincia de Cajamarca desde el año 2016 la anemia en niños menores de 3 años descendió en 22.5 puntos porcentuales, el distrito con mayor proporción 54.8% es Matara y el mas bajo con 20.8% es Cospan.

Las principales causas son la falta de adherencia del sulfato ferroso, dado que, produce efectos colaterales, así como la falta de sensibilización de los padres, desconocimiento en la importancia del consumo de hierro y alimentos de origen animal que contengan hierro hemínico.

Sin embargo, se logra disminuir por la capacitación permanente al personal de salud, el continuo seguimiento a través del padrón de niños con anemia; campañas, tele monitoreo y monitoreo presencial en las IPRESS .

GRÁFICO N°11: PORCENTAJE DE ANEMIA EN NIÑOS MENORES DE 3 AÑOS, PROVINCIA DE CAJAMARCA, AÑOS 2016 – JUNIO 2021.



Fuente: SIEN 2016 al 2021, Red de salud Cajamarca.

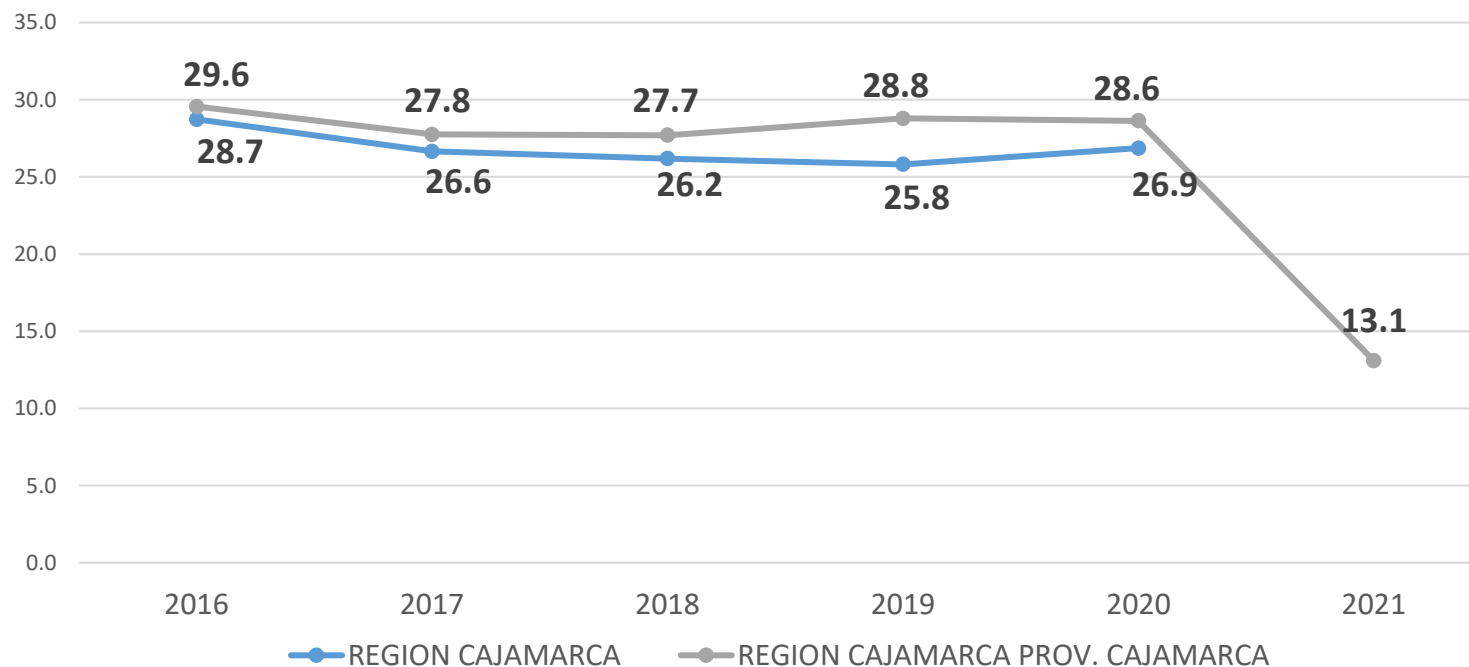
DESNUTRICIÓN CRÓNICA EN NIÑOS MENORES DE 5 AÑOS

La Provincia Cajamarca desde el año 2016 al año 2020, la Desnutrición Crónica en menores de 5 años, descendió 1 punto porcentual, de 29.6 a 28.6%, se encuentra por encima del nivel regional. Con mayor proporción 50% el distrito de Chetilla y el mas bajo 22.5% en el distrito de Cajamarca.

Las principales causas son: los niños consumen baja cantidad de alimentos ricos en proteínas de alto valor biológico, falta de adherencia a la suplementación con micronutrientes y vitamina A, no se consume agua segura.

Sin embargo se continua realizando consulta nutricional y educación de manera presencial, tele orientación, tele monitoreo y el trabajo articulado con los gobiernos locales, programas sociales.

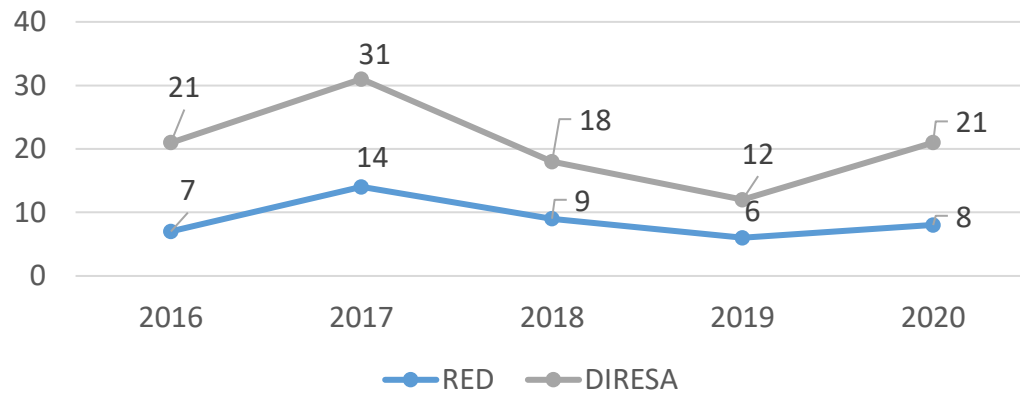
GRÁFICO N°12: DESNUTRICIÓN CRÓNICA EN NIÑOS MENORES DE 5 AÑOS, PROVINCIA CAJAMARCA, AÑOS 2016 – JUNIO 2021.



Fuente: SIEN 2016 al 2020, Red de salud Cajamarca.

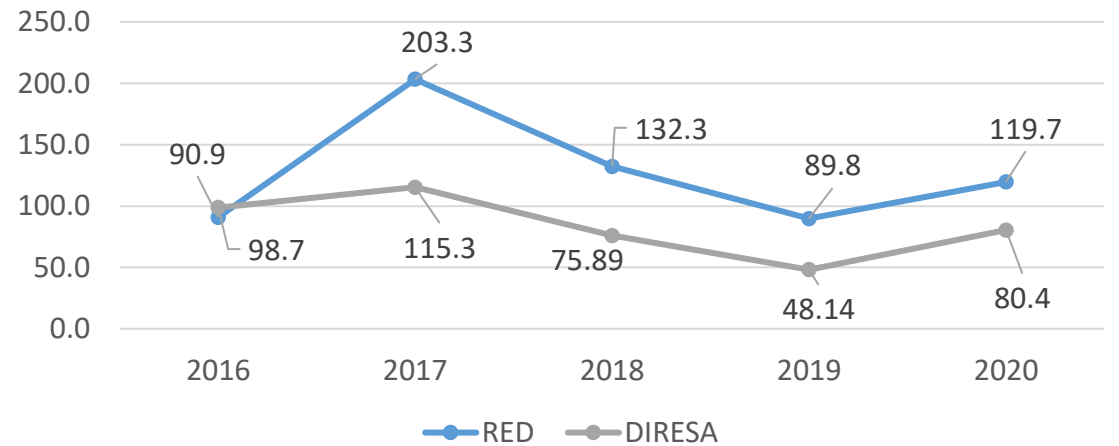
MORTALIDAD MATERNA

GRÁFICO N°13: CASOS DE MORTALIDAD MATERNA - RED DE SALUD CAJAMARCA, AÑOS 2016 - 2020



Boletín Epidemiológico – Red de Salud Cajamarca.

GRÁFICO N°14 : RAZÓN DE MORTALIDAD MATERNA - RED DE SALUD CAJAMARCA, AÑOS 2016 - 2020

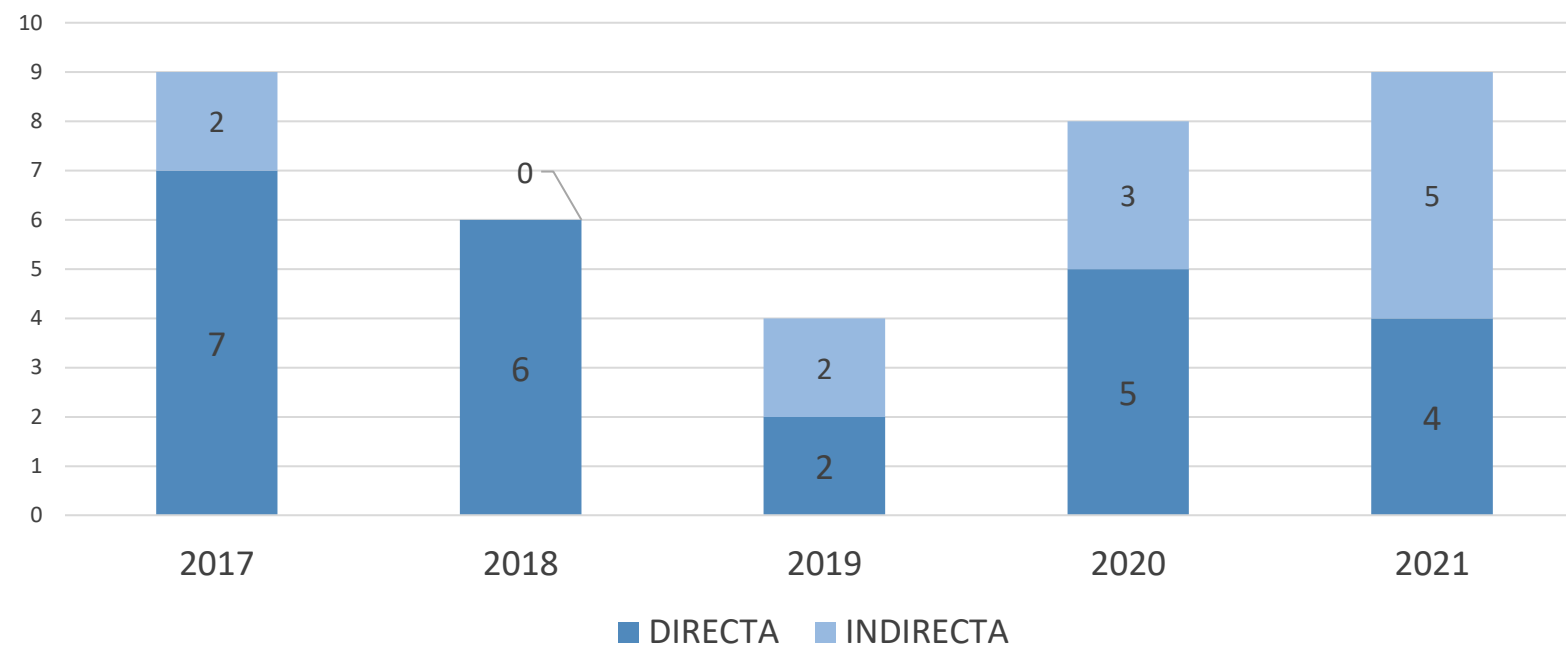


Boletín Epidemiológico – Red de Salud Cajamarca.

MORTALIDAD MATERNA

La ocurrencia de muerte materna en la Red de Salud Cajamarca viene incrementándose negativamente; como se evidencia para el año 2020 la tendencia es a incrementarse y lo mismo muestra la tendencia para el presente año 2021.

GRÁFICO N°15: NÚMERO DE MUERTES MATERNAS, RED DE SALUD CAJAMARCA, AÑOS 2017-JUNIO DEL 2021.



MORTALIDAD MATERNA

MAPA N°01: OCURRENCIA DE LAS MUERTES MATERNAS - SEMANA 26 DEL 2021.

Distrito Cajamarca:
MM Indirecta, Lupus, Procede Micaela Bastidas -
Cajamarca, ocurrencia en HRDC.

MM Indirecta COVID 19, Procede ESSALUD, Cajamarca
Ocurrencia ESSALUD.

MM Indirecta, Procede Tinyayoc, San Marcos – COVID 19
– Neumonía
Ocurrencia HRDC.

MM Directa Hemorragia – Procede Catuden –
Contumaza, -Ocurrencia HRDC

MM Incidental - TEC - Accidente transito – Procede PS.
Pata Pata – Cajamarca, ocurrencia en HRDC

MM Indirecta – Neumonía – Sepsis – Procede Chota-
Ocurrencia HRDC.

Distrito Magdalena: MM Directa, Hemorragia retención
Placenta. Ocurrencia Domicilio La Valqui – Magdalena.



Distrito Namora: MM Directa,
Hemorragia, Puerperio
Inmediato, Ocurrencia en HRDC.

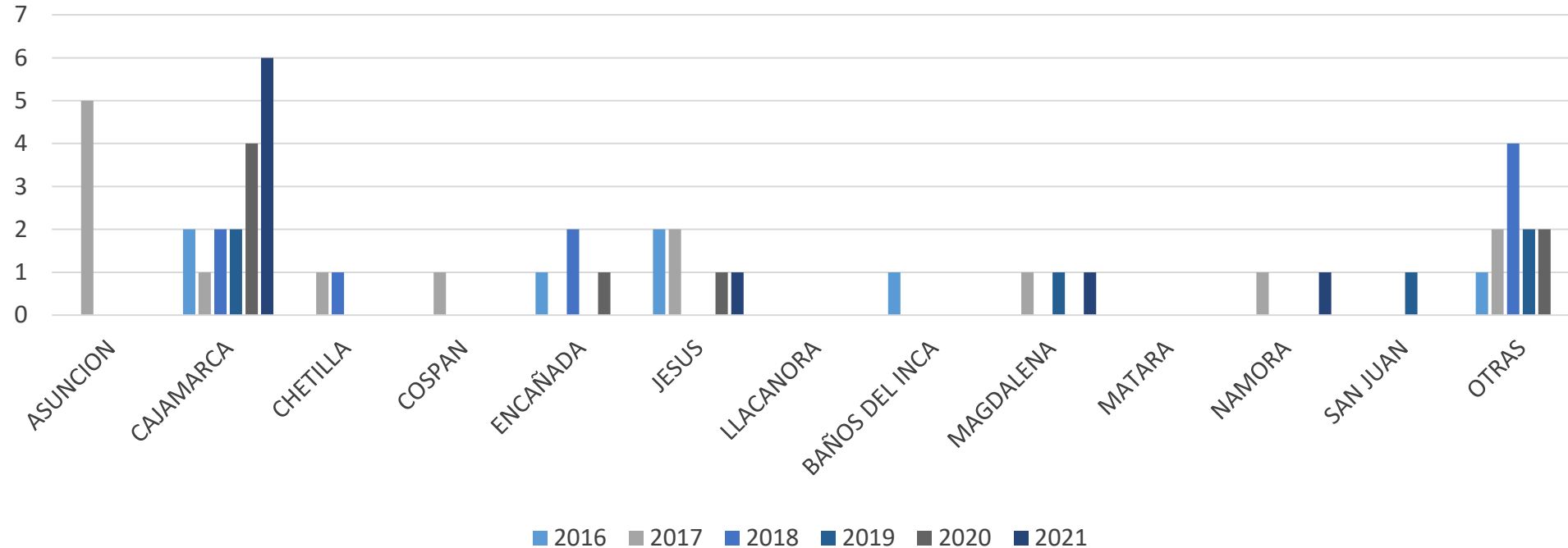
Distrito Jesús: MM Directa,
Hemorragia, aborto, Puerperio
Inmediato, Ocurrencia Domicilio-
San Pablo de Jesús

Fuente: Epidemiología – Red de Salud Cajamarca



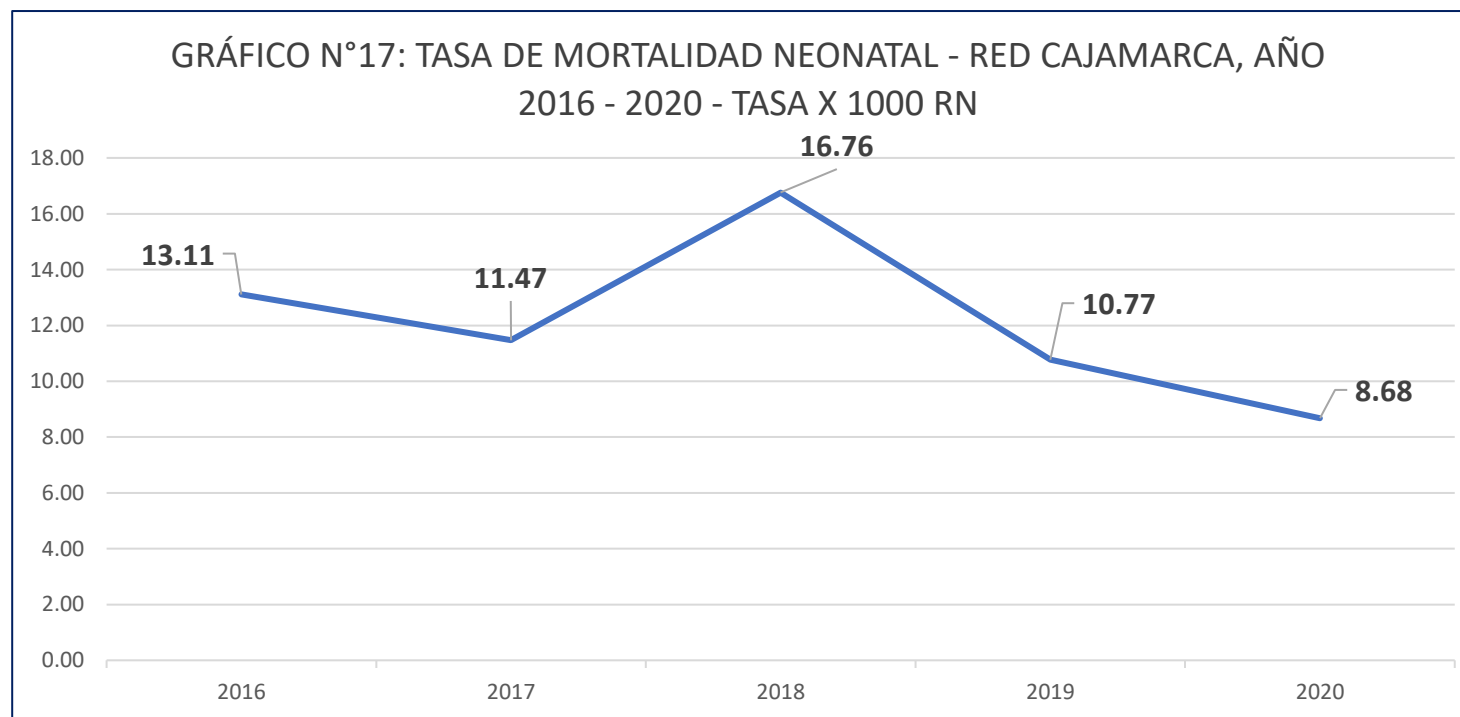
MORTALIDAD MATERNA

GRÁFICO N°16: CASOS DE MUERTE MATERNA SEGUN DISTRITO DE PROCEDENCIA - RED DE SALUD CAJAMARCA, AÑOS 2016 – JUNIO 2021



Los distritos de Llacanora y Matara son los que en los últimos seis años no han presentado casos de Muerte Materna, a diferencia del resto de distritos de la Provincia Cajamarca, siendo los Distritos de Cajamarca, Encaña y Jesús los de mayor riesgo de Mortalidad Materna.

MORTALIDAD NEONATAL

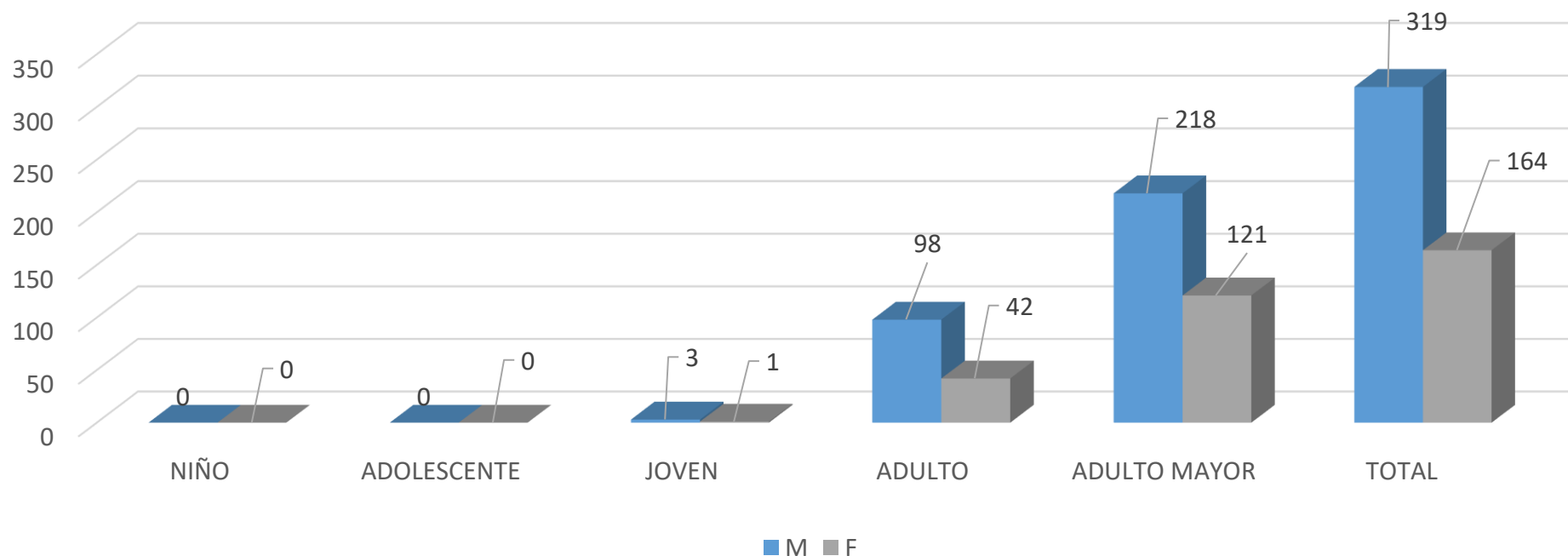


Boletín Epidemiológico – Red de Salud Cajamarca.

GESTION EN EL MARCO DE LA EMERGENCIA SANITARIA COVID-19

MORTALIDAD POR COVID-19

GRÁFICO N°18 : NÚMERO DE MUERTES POR COVID-19, POR SEXO - PROVINCIA DE CAJAMARCA , ENERO- JUNIO 2021



Para el año 2021 la razón de mortalidad es de 1.9 hombres por mujer fallecida, grupo etareo mas afectado los adultos mayores con una razón de 2.4 adultos mayores por cada adulto fallecido.

MORTALIDAD POR COVID-19

GRÁFICO N°19: NÚMERO DE MUERTES POR COVID-19, POR DISTRITOS - PROVINCIA CAJAMARCA, SEMANA 26 DE JUNIO 2021

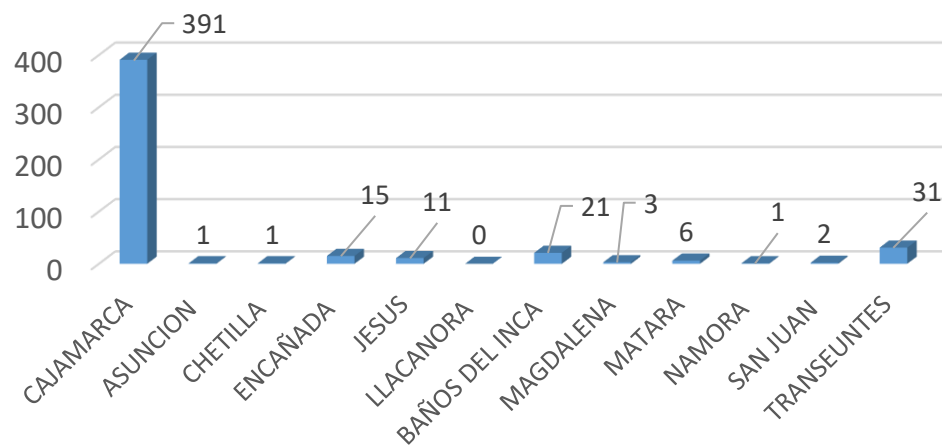
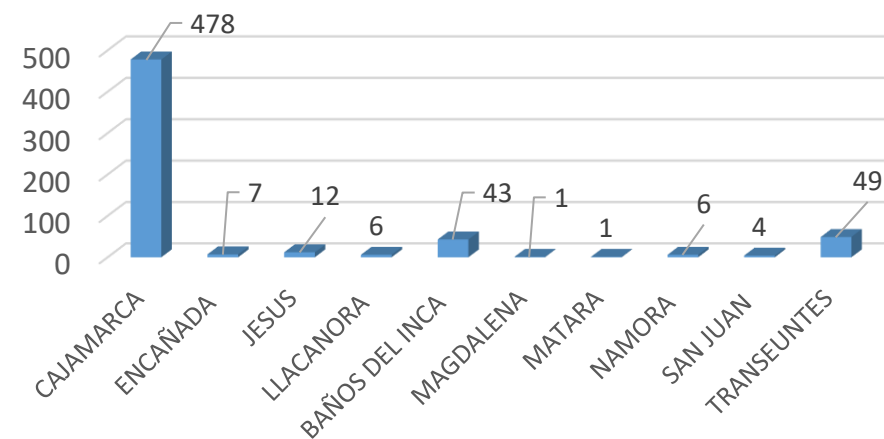


GRÁFICO N°20: NÚMERO DE MUERTES POR COVID-19, POR DISTRITOS - PROVINCIA CAJAMARCA, SEMANA 53 DE JUNIO 2021



Podemos evidenciar que, el distrito de Cajamarca es el más afectado por la Covid-19, el distrito de Jesús se mantiene y el resto de distritos disminuyen en número de muertes por COVID 19.

PRODUCTIVIDAD DE INTERVENCIONES.

CUADRO N°15 : PRODUCTIVIDAD DE INTERVENCIONES, RED DE SALUD CAJAMARCA, AÑO 2020.

MICROREDES	CONFIRMADO	DESCARTADO	PROBABLE	SOSPECHOSO	Total general	% PRODUCCION 2020
BAÑOS DEL INCA	589	226		109	924	3.0
ENCAÑADA	614	56		3	673	2.2
JESUS	145	40			185	0.6
PACHACUTEC	407	32		330	769	2.5
HUAMBOCANCHA	180	23			203	0.7
MAGNA VALLEJO	750	256	1	7	1014	3.3
MAGDALENA	201	34		7	242	0.8
SIMON BOLIVAR	3312	2699	1	669	6681	21.4
NO DEFINIDA	13563	6551	1	173	20288	65.1
(en blanco)	68	131		4	203	0.7
Total general	19829	10048	3	1302	31182	

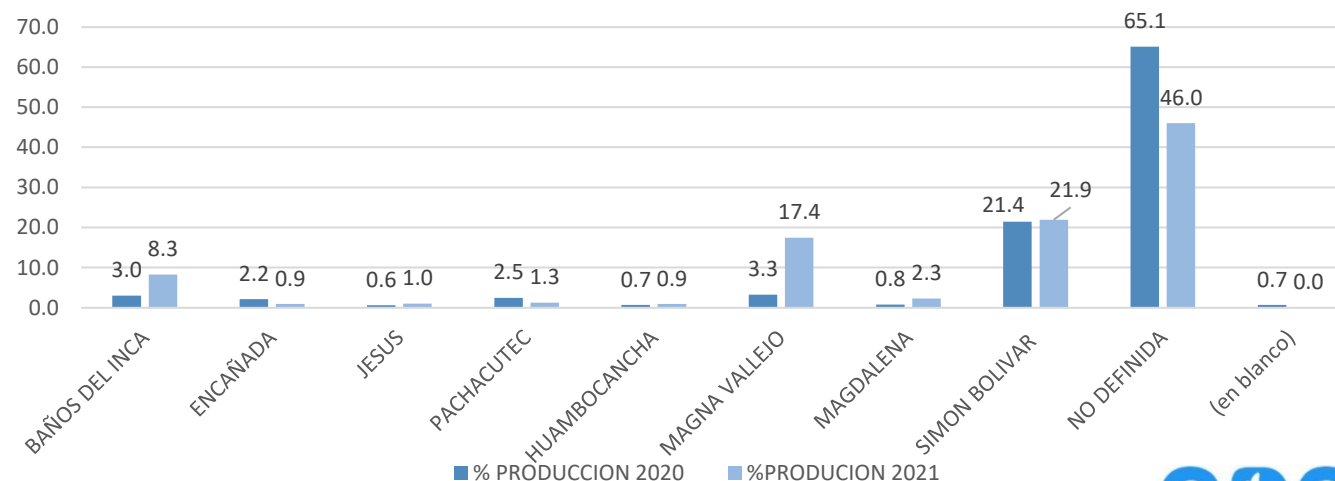
CUADRO N°16: PRODUCTIVIDAD DE INTERVENCIONES, RED DE SALUD CAJAMARCA, AÑO 2021.

MICROREDES	CONFIRMADO	DESCARTADO	PROBABLE	SOSPECHOSO	Total general	% PRODUCCION 2021
BAÑOS DEL INCA	586	728	193	452	1959	8.3
ENCAÑADA	216	4	0	1	221	0.9
JESUS	137	107	0	1	245	1.0
PACHACUTEC	295	1	0	1	297	1.3
HUAMBOCANCHA	117	97	0	0	214	0.9
MAGNA VALLEJO	1623	2461	6	34	4124	17.4
MAGDALENA	188	352	1	1	542	2.3
SIMON BOLIVAR	2267	2810	8	97	5182	21.9
NO DEFINIDA	7641	3079	123	52	10895	46.0
EN BLANCO	7	0	0	0	7	0.0
Total general	13077	9639	331	639	23686	

El año 2020, el Hospital Simón Bolívar (que incluye hospital virtual) y los Otros Prestadores (ESSALUD, HRDC y Clínica) consolidaron el 85% del total de atenciones.

Para el presente año 2021, incrementa las atenciones en las microrredes de Magna Vallejo y Baños del Inca y disminuye en los otros prestadores.

GRÁFICO N°21: PRODUCCIÓN DE INTERVENCIONES COVID-19, POR MICROREDES AÑO 2020 - JUNIO 2021



SEGUIMIENTO Y EVOLUCIÓN DE CASOS POR COVID-19.

CUADRO N°17: SEGUIMIENTO Y EVOLUCIÓN DE CASOS CONFIRMADOS POR MICROREDES- RED DE SALUD CAJAMARCA, AÑO 2020.

MICROREDES	CONFIRMADO/DESCONOCIDO	ESTACIONARIA	FALLECIO	NO RECUPERADO	RECUPERADO	(en blanco)	Total CONFIRMADO	% EVOLUCION 2020
BAÑOS DEL INCA			22		488	79	589	86.59
ENCAÑADA			5		572	37	614	93.97
JESUS			10		134	1	145	99.31
PACHACUTEC			4		378	25	407	93.86
HUAMBOCANCHA					175	5	180	97.22
MAGNA VALLEJO			1	1	716	32	750	95.60
MAGDALENA		1	4		184	12	201	93.53
SIMON BOLIVAR	11	2	275	1	2849	174	3312	94.32
NO DEFINIDA	338	356	234	505	8603	3527	13563	65.16
(en blanco)	1	24			3	40	68	4.41
Total general	350	383	555	507	14102	3932	19829	73.92

CUADRO N°18 : SEGUIMIENTO Y EVOLUCIÓN DE CASOS CONFIRMADOS POR MICROREDES- RED DE SALUD CAJAMARCA, AÑO 2021.

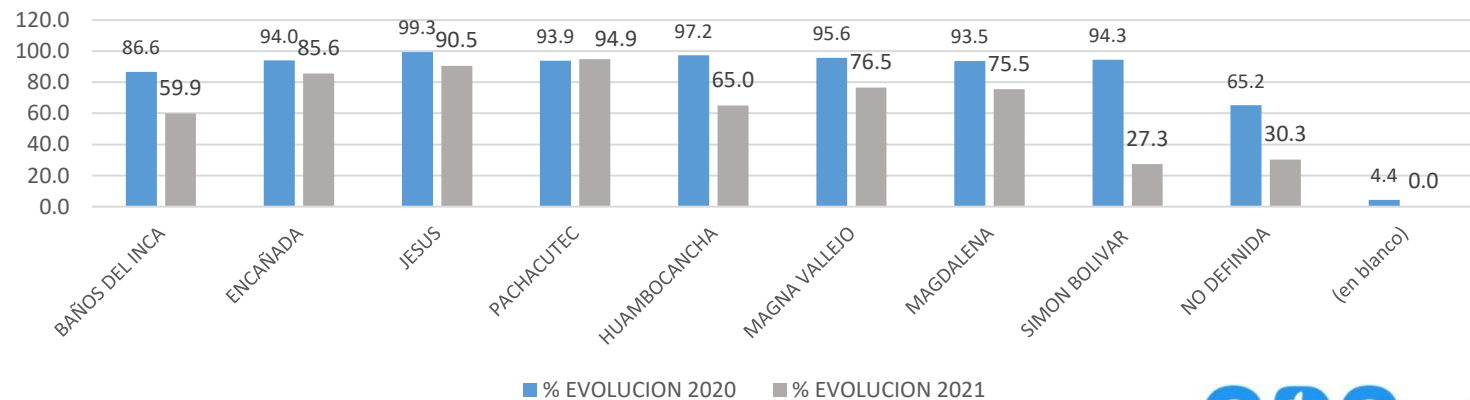
MICRORED	DESCONOCIDO	ESTACIONARIA	FALLECIO	NO RECUPERADO	RECUPERADO	(en blanco)	TOTAL CONFIRMADOS	% EVOLUCION 2021
BAÑOS DEL INCA	0	0	27	0	324	235	586	59.90
ENCAÑADA	0	0	7	0	178	31	216	85.65
JESUS	0	0	12	0	112	13	137	90.51
PACHACUTEC	0	0	1	0	279	15	295	94.92
HUAMBOCANCHA	0	0	0	0	76	41	117	64.96
MAGNA VALLEJO	0	3	16	0	1226	378	1623	76.52
MAGDALENA	0	0	5	0	137	46	188	75.53
SIN MICRORED	3	15	153	0	466	1630	2267	27.30
NO DEFINIDA	39	222	257	91	2062	4970	7641	30.35
(en blanco)	0	0	0	0	0	7	7	0.00
Total general	42	240	478	91	4860	7366	13077	40.82

El año 2020, las IPRESS de la Red de Salud Cajamarca han evolucionado al 93.8% de sus casos Covid-19, los Otros Prestadores 64.8%.

En el presente año 2021, hemos disminuido a 55.6% las IPRESS de la Red de Salud Cajamarca, 30.3% en los otros prestadores.

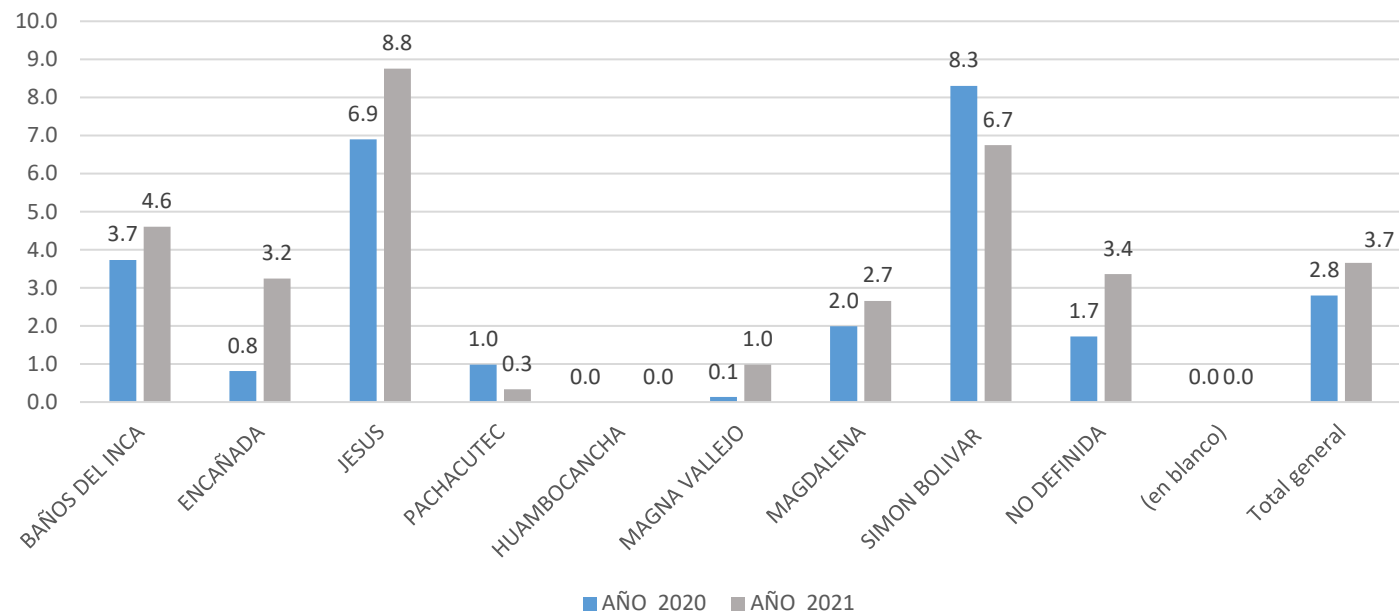
Cabe resaltar las Microrredes de Jesús y Huambocancha para el año 2020 y Jesús y Pachacutec en el 2021.

GRÁFICO N°22: EVOLUCIÓN DE PACIENTES COVID-19, POR MICROREDES, RED DE SALUD CAJAMARCA, AÑOS 2020 - JUNIO 2021



TASA DE ATAQUE EN CASOS COVID-19

GRÁFICO N°23 : TASA DE ATAQUE EN CASOS COVID-19 POR MICRORED, AÑOS 2020 - JUNIO 2021 - PROVINCIA CAJAMARCA.



El Hospital Simón Bolívar y Pachacútec han disminuido la Tasa de ataque por Covid-19, todas las Microrredes han incrementado su tasa de ataque, que representa un mayor número de defunciones entre sus casos presentados, una mayor severidad de los cuadros, debilidades en la prestación de servicios de salud, promoción de la salud y capacidad de respuesta y siendo la Microred Huamboconcha la que no ha notificado muertes.

CUADRO N°19: TASA DE ATAQUE EN CASOS COVID-19 POR MICRORED, PROVINCIA CAJAMARCA AÑO 2020.

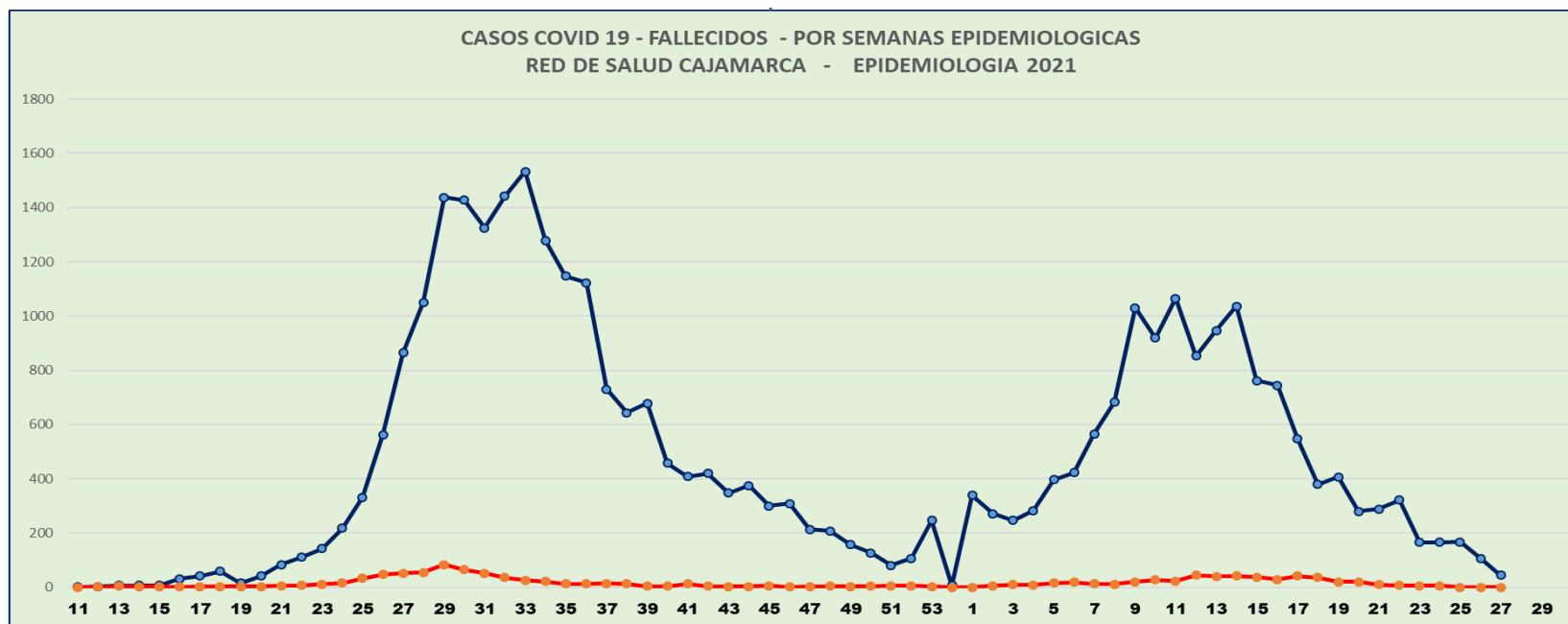
MICROREDES	Total CONFIRMADO	FALLECIO	TASA DE ATAQUE
BAÑOS DEL INCA	589	22	3.7
ENCAÑADA	614	5	0.8
JESUS	145	10	6.9
PACHACUTEC	407	4	1.0
HUAMBOCANCHA	180	0	0.0
MAGNA VALLEJO	750	1	0.1
MAGDALENA	201	4	2.0
SIMON BOLIVAR	3312	275	8.3
NO DEFINIDA	13563	234	1.7
(en blanco)	68		0.0
Total general	19829	555	2.8

CUADRO N°20 : TASA DE ATAQUE EN CASOS COVID-19 POR MICRORED, PROVINCIA CAJAMARCA AÑO 2021.

MICROREDES	Total CONFIRMADO	FALLECIO	TASA DE ATAQUE
BAÑOS DEL INCA	586	27	4.6
ENCAÑADA	216	7	3.2
JESUS	137	12	8.8
PACHACUTEC	295	1	0.3
HUAMBOCANCHA	117	0	0.0
MAGNA VALLEJO	1623	16	1.0
MAGDALENA	188	5	2.7
SIMON BOLIVAR	2267	153	6.7
NO DEFINIDA	7641	257	3.4
(en blanco)	7	0	0.0
Total general	13077	478	3.7

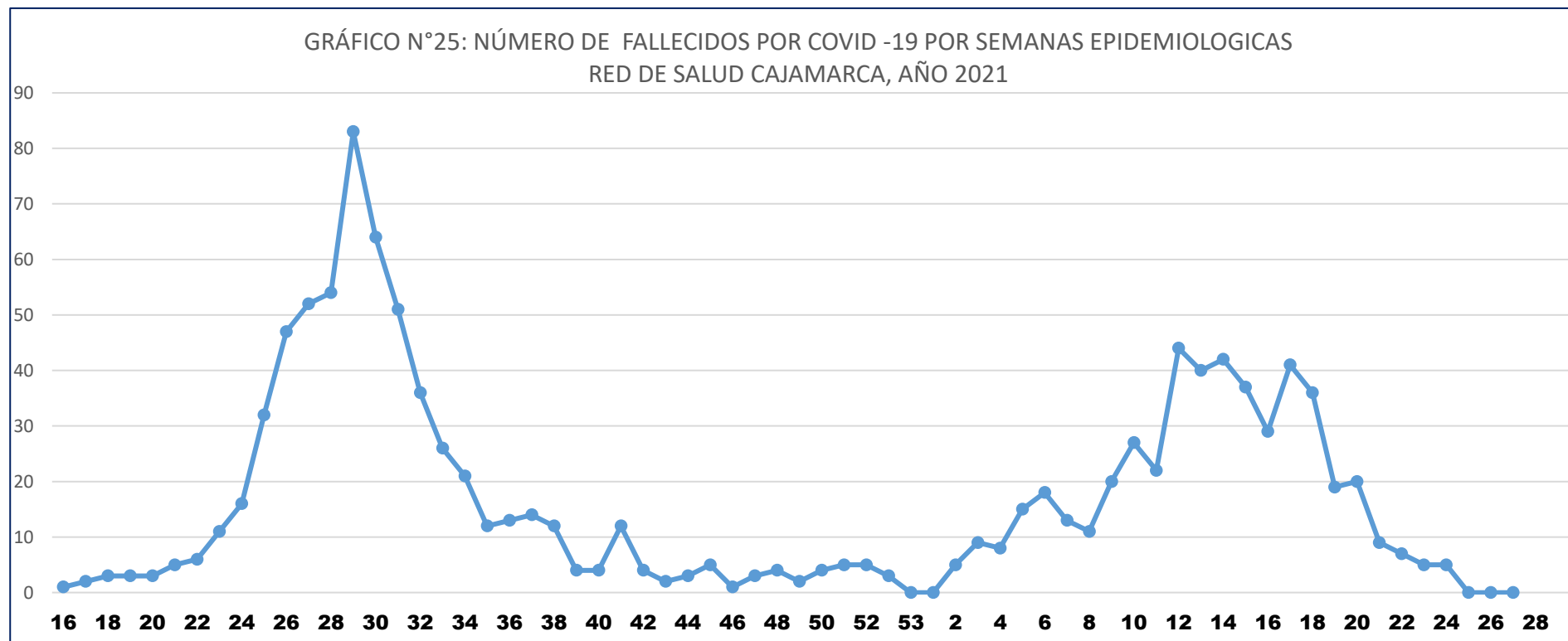
TENDENCIA EN LA OCURRENCIA DE FALLECIDOS POR COVID 19 .

GRÁFICO N°24: TENDENCIA EN LA PRESENTACION DE CASOS COVID-19, RED DE SALUD CAJAMARCA, AÑO 2020 – JUNIO 2021



En el gráfico se muestra dos Olas en la ocurrencia de casos; la primera que inicia su ascenso a partir de la semana 26 (mes de julio) llegando a picos mas altos de 1,533 casos en la semana 33 (mes de agosto), confirmándose su descenso progresivo a partir de la semana 37 (mes de setiembre). La Segunda ola del presente año, inicia su ascenso al promediar la semana 05 (mes de febrero) llegando a sus picos mas altos durante la semana 11 a 14 (mes de marzo abril) con 1,065 casos, iniciándose su descenso a partir de la semana 19 hasta el presente.

TENDENCIA EN LA OCURRENCIA DE FALLECIDOS POR COVID 19 .



En relación a la ocurrencia de la muerte por COVID-19, el gráfico muestra dos Olas en su tendencia, diferenciándose que mientras en el año 2020 el incremento y descenso fue progresivo, con un pico de 89 muertes en la semana 29 (mes de julio); para el presente año el ascenso ha sido irregular, con picos de 40, 42 y 41 fallecidos entre las semanas 12 a 17 (mes de marzo abril) y luego un descenso progresivo hasta las semanas 25 y 26 con ceros casos (última quincena del mes de junio).

RIESGO EN LA OCURRENCIA DE PANDEMIA COVID-19.

A nivel de distritos, los riesgos se han focalizado en el distrito de Cajamarca, acumulando el 88% de casos y más del 80% de fallecidos; seguidamente de los distritos de Baños del Inca, Encañada, Jesús y Magdalena, en el resto de distritos el riesgo es relativo, dependiendo de su tamaño de población total y afectada, así como, de su capacidad de respuesta de los Servicios de Salud.

CUADRO N°21: RIESGO EN LA OCURRENCIA DE PANDEMIA COVID-19, POR DISTRITO RED DE SALUD CAJAMARCA, AÑO 2020.

DISTRITO	POBLACIÓN	CASOS	PROPORCIÓN	INC X 1000	MUERTE	T.MORTAL.	T.A.	REC	% REC.
DISTRITO CAJAMARCA	237476	15872	88.1	66.8	410	1.73	2.6	9003	56.7
DISTRITO ASUNCION	12194	15	0.1	1.2	0	0.00	0.0	11	73.3
DISTRITO CHETILLA	4068	31	0.2	7.6	0	0.00	0.0	4	12.9
DISTRITO COSPAN	7391	9	0.0	1.2	0	0.00	0.0	7	77.8
DISTRITO ENCAÑADA	22785	653	3.6	28.7	6	0.26	0.9	466	71.4
DISTRITO JESUS	14180	211	1.2	14.9	9	0.63	4.3	147	69.7
DISTRITO LLACANORA	5108	66	0.4	12.9	4	0.78	6.1	36	54.5
DISTRITO BAÑOS DEL INCA	41236	832	4.6	20.2	33	0.80	4.0	417	50.1
DISTRITO MAGDALENA	9002	231	1.3	25.7	1	0.11	0.4	195	84.4
DISTRITO MATARA	3311	11	0.1	3.3	0	0.00	0.0	5	45.5
DISTRITO NAMORA	10251	48	0.3	4.7	6	0.59	12.5	19	39.6
DISTRITO SAN JUAN	4788	39	0.2	8.1	3	0.63	7.7	28	71.8
PROVINCIA CAJAMARCA	371790	18018	100.0	48.5	472	1.27	2.6	10338	57.4
TRANSEUNTES		929	4.9		28		3.0	547	58.9
TOTAL GENERAL		18947			500		2.64	10885	57.4

RIESGO EN LA OCURRENCIA DE PANDEMIA COVID-19.

CUADRO N°22: RIESGO EN LA OCURRENCIA DE PANDEMIA COVID-19, POR DISTRITO, RED DE SALUD CAJAMARCA, A JUNIO DEL 2021.

Para el año 2021, la tendencia es la misma que en año 2020; sin embargo, la incidencia considerando tiempos viene aumentando, la tasa de mortalidad se mantiene y la tasa de ataque aumenta.

DISTRITO	POBLACIÓN	CASOS	PROPORCIÓN	INCX 1000	MUERTE	T.MORTAL.	T.A.	REC	% REC.
DISTRITO CAJAMARCA	238681	11227	88.2	47.0	385	1.61	3.4	3658	32.6
DISTRITO ASUNCION	12166	20	0.2	1.6	1	0.08	5.0	11	55.0
DISTRITO CHETILLA	4042	9	0.1	2.2	1	0.25	11.1	2	22.2
DISTRITO COSPAN	7331	12	0.1	1.6	0	0.00	0.0	5	41.7
DISTRITO ENCAÑADA	22767	380	3.0	16.7	14	0.61	3.7	196	51.6
DISTRITO JESUS	14159	142	1.1	10.0	11	0.78	7.7	107	75.4
DISTRITO LLACANORA	5169	16	0.1	3.1	0	0.00	0.0	6	37.5
DISTRITO BAÑOS DEL INCA	41968	696	5.5	16.6	21	0.50	3.0	365	52.4
DISTRITO MAGDALENA	9040	109	0.9	12.1	3	0.33	2.8	98	89.9
DISTRITO MATARA	3358	35	0.3	10.4	6	1.79	17.1	11	31.4
DISTRITO NAMORA	10316	30	0.2	2.9	1	0.10	3.3	15	50.0
DISTRITO SAN JUAN	4805	50	0.4	10.4	2	0.42	4.0	17	34.0
PROVINCIA CAJAMARCA	373802	12726	100.0	34.0	445	1.19	3.5	4491	35.3
TRANSEUNTES		594	4.5		29		4.9	293	49.3
TOTAL GENERAL		13320			474		3.56	4784	35.9

PERSONAL DE SALUD AFECTADO POR COVID-19.

CUADRO N°23 : PERSONAL DE SALUD AFECTADO POR LA COVID-19, RED DE SALUD CAJAMARCA, AÑO 2020.

TRABAJADORES DE SALUD AFECTADOS CON COVID 19		
PROFESION	Nº	%
MEDICO	101	11,1
ENFERMERA	187	20,6
OBSTETRA	62	6,8
TEC. ENFERMERIA	180	19,8
TEC. LABORATORIO	31	3,4
OTRO PROF.	107	11,8
OTROS TEC.	146	16,1
ADMINISTRATIVO	94	10,4
TOTAL AFECTADOS	908	

CUADRO N°24 : PERSONAL DE SALUD AFECTADO POR LA COVID-19, RED DE SALUD CAJAMARCA, AÑO 2021.

TRABAJADORES DE SALUD AFECTADOS CON COVID 19		
PROFESION	Nº	%
MEDICO	27	11,4
ENFERMERA	80	33,9
OBSTETRA	11	4,7
TEC. ENFERMERIA	51	21,6
LABORATORIO	7	3,0
OTRO PROF.	22	9,3
OTROS TEC.	14	5,9
ADMINISTRATIVO	24	10,2
TOTAL AFECTADOS	236	

En relación al personal de salud afectado por Covid-19, el número de casos ha disminuido considerablemente para el presente año en comparación al año anterior. Se evidencia los grupos ocupacionales Licenciado en Enfermería y Técnicos en Enfermería los mas afectados.

RESPUESTA DE LOS SERVICIOS DE SALUD FRENTE A COVID-19

Se conformó y priorizó al personal de Salud, equipos, insumos y Capacitación durante todo el proceso de la Pandemia Covid-19.

CUADRO N°25: EQUIPO DE RESPUESTA RÁPIDA COVID-19, RED DE SALUD CAJAMARCA

EQUIPOS DE RESPUESTA RAPIDA COVID 19 RED CAJAMARCA		
INICIO		
MICRO RED	Nº EQUIPOS	OBSERVACION
BAÑOS DEL INCA	1	COMPLETO
ENCAÑADA	1	COMPLETO
JESUS	1	COMPLETO
HUAMBOCANCHA	1	COMPLETO
PACHACUTEC	1	COMPLETO
MAGNA VALLEJO	1	COMPLETO
MAGDALENA	1	COMPLETO
HOSP. SIMON BLIVAR	1	TRIAJE DIFERENCIADO
RED CAJAMARCA	8	
EQUIPO COMPLETO: Medico, Enfermera, Laboratorio y Chofer		

CUADRO N°26: EQUIPO DE RESPUESTA RÁPIDA COVID-19, RED DE SALUD CAJAMARCA

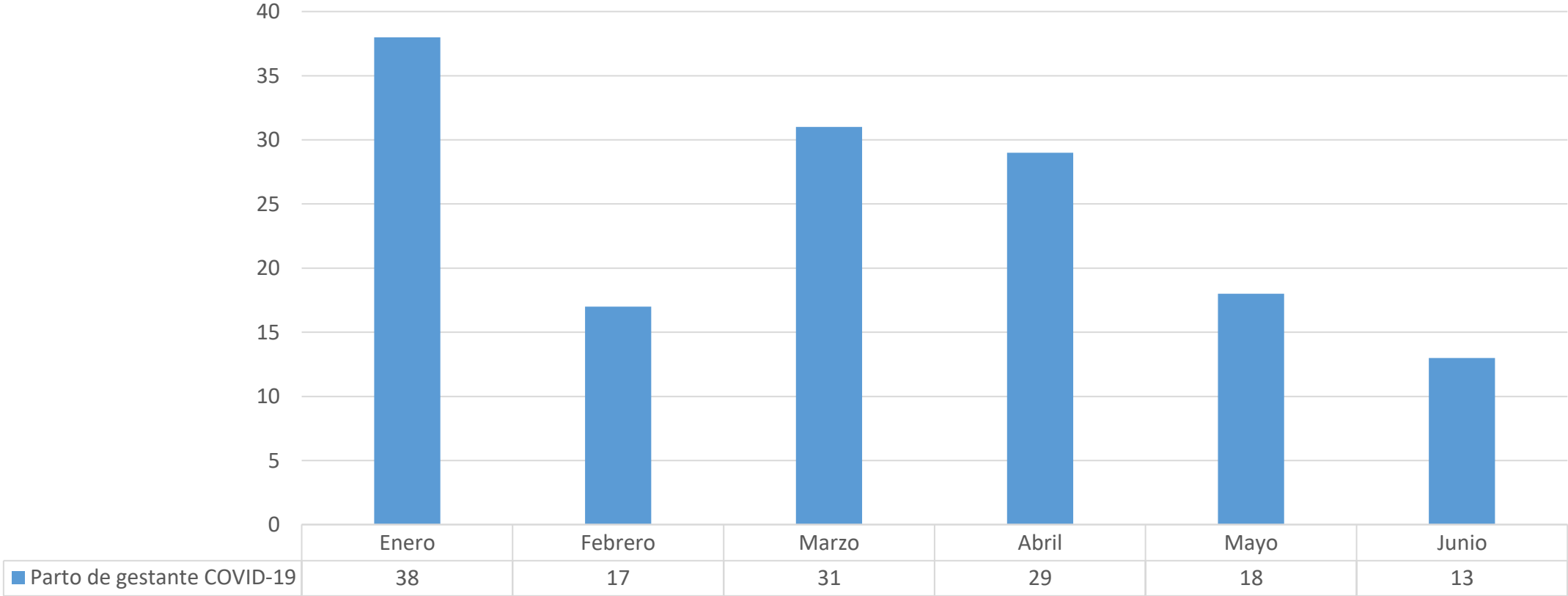
EQUIPOS DE RESPUESTA RAPIDA COVID 19 RED CAJAMARCA				
PROCESO				
MICRO RED			Nº EQUIPOS	OBSERVACION
BAÑOS DEL INCA	BAÑOS DEL INCA	EQUIPOS	2	COMPLETO
		TRIAJE DIFERENCIADO	2	COMPLETO
	NAMORA	EQUIPOS	1	COMPLETO
	OTUZCO	EQUIPOS	1	COMPLETO
ENCAÑADA	ENCAÑADA	EQUIPO	1	COMPLETO
JESUS	JESUS	EQUIPO	2	COMPLETO
HUAMBOCANCHA	HUAMBOCANCHA	EQUIPO	1	COMPLETO
PACHACUTEC	PACHACUTEC	EQUIPO	1	COMPLETO
		TRIAJE DIFERENCIADO	1	COMPLETO
MAGNA VALLEJO	MAGNA VALLEJO	EQUIPO	2	COMPLETO
		TRIAJE DIFERENCIADO	1	COMPLETO
MAGDALENA	MAGDALENA	EQUIPO	1	COMPLETO
		TRIAJE DIFERENCIADO	1	COMPLETO
HOSP. SIMON BOLIVAR	HOSP. SIMON BOLIVAR	TRIAJE DIFERENCIADO	2	COMPLETO
	HOSPITAL VIRTUAL	EQUIPO	6	COMPLETO
RED CAJAMARCA	RED CAJAMARCA	EQUIPO	18	COMPLETO
		TRIAJE DIFERENCIADO	43	COMPLETO
EQUIPO COMPLETO: Medico, Enfermera, Laboratorio y Chofer				

CUADRO N°27: EQUIPO DE RESPUESTA RÁPIDA COVID-19, RED DE SALUD CAJAMARCA

EQUIPOS DE RESPUESTA RAPIDA COVID 19 RED CAJAMARCA			
ACTUAL			
MICRO RED	Nº EQUIPOS	TRIAJE DIFERENCIADO	OBSERVACION
BAÑOS DEL INCA	1	1	COMPLETO
ENCAÑADA	1	1	COMPLETO
JESUS	1	1	COMPLETO
HUAMBOCANCHA	1	1	COMPLETO
PACHACUTEC	1	1	COMPLETO
MAGNA VALLEJO	1	1	COMPLETO
MAGDALENA	1	1	COMPLETO
HOSP. SIMON BLIVAR	2	1	TRIAJE DIFERENCIADO
RED CAJAMARCA	9	8	
EQUIPO COMPLETO: Medico, Enfermera, Laboratorio y Chofer			

RESPUESTA DEL HOSPITAL SIMÓN BOLÍVAR – HOSPITAL COVID DE CAJAMARCA

GRÁFICO N°26: ATENCIÓN DE PARTOS DE GESTANTES CON COVID-19
Enero- Junio 2021

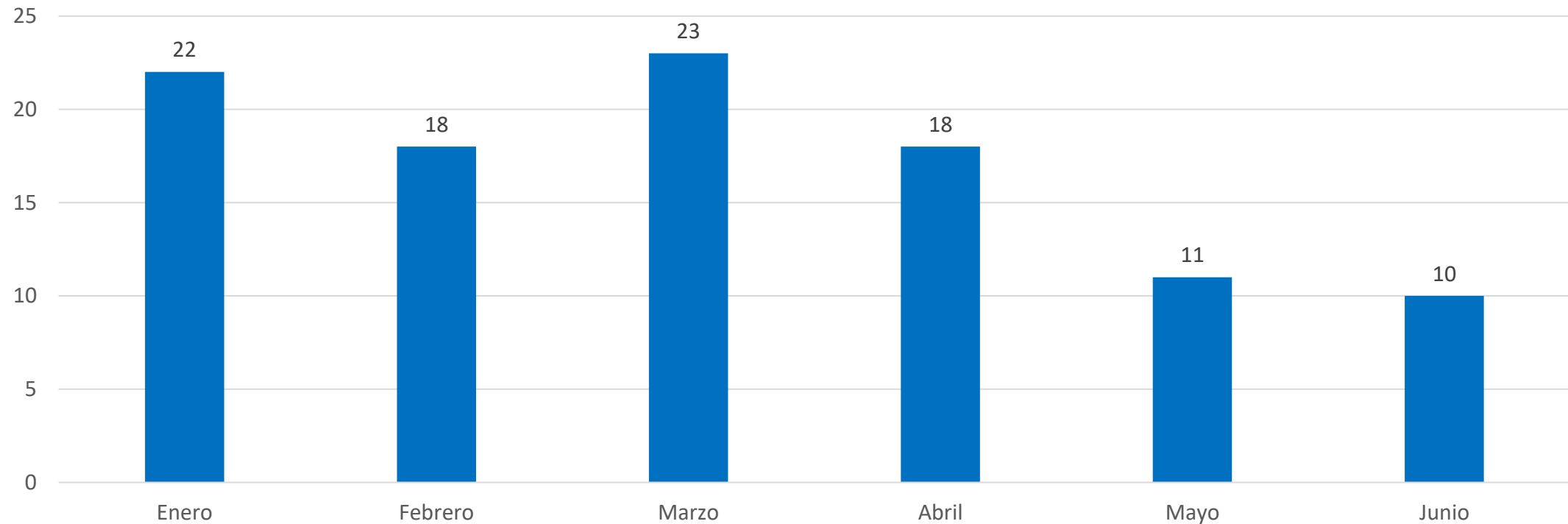


■ Parto de gestante COVID-19



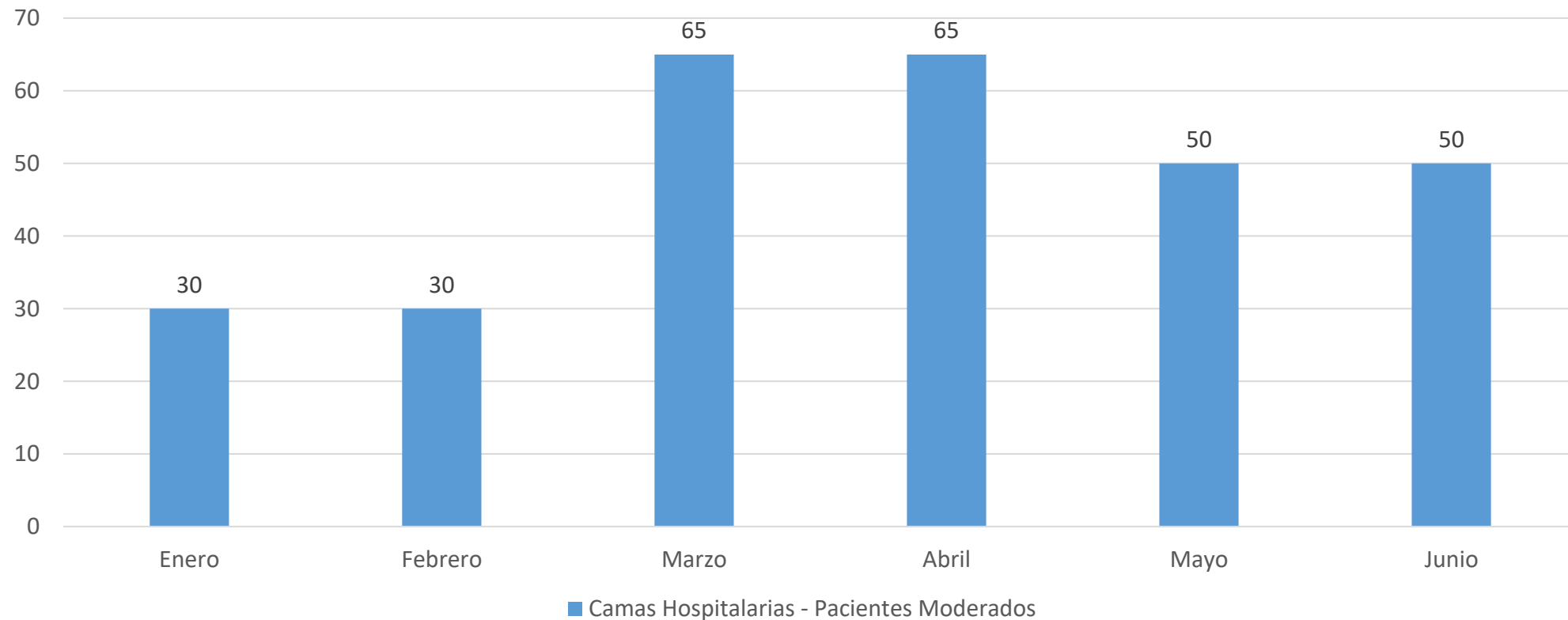
RESPUESTA DEL HOSPITAL SIMÓN BOLÍVAR – HOSPITAL COVID DE CAJAMARCA

GRÁFICO N°27: RENDIMIENTO SALA DE OPERACIONES (CIRUGÍAS DE EMERGENCIA)
ENERO- JUNIO 2021



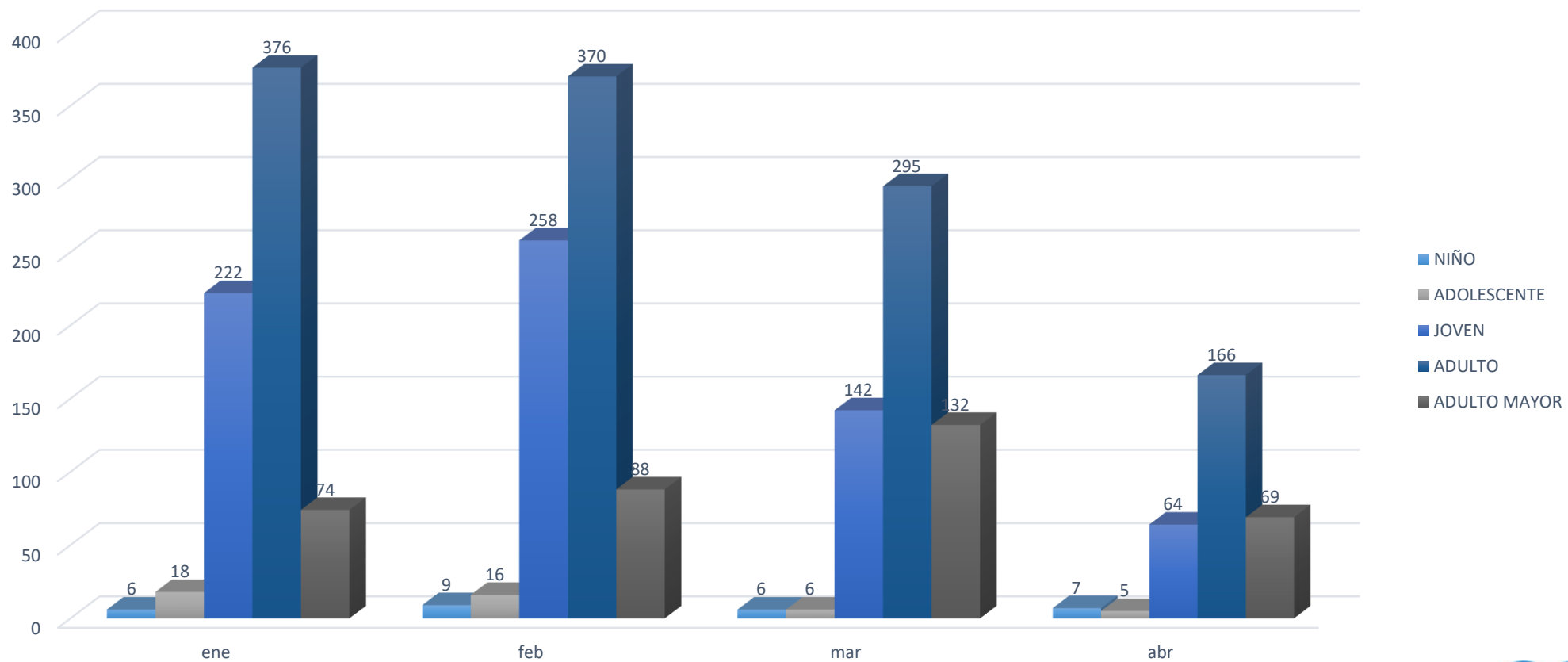
RESPUESTA DEL HOSPITAL SIMÓN BOLÍVAR – HOSPITAL COVID DE CAJAMARCA

GRÁFICO N°28: NÚMERO DE CAMAS HOSPITALARIAS
ENERO-JUNIO 2021.



RESPUESTA DEL HOSPITAL SIMÓN BOLÍVAR – HOSPITAL COVID DE CAJAMARCA

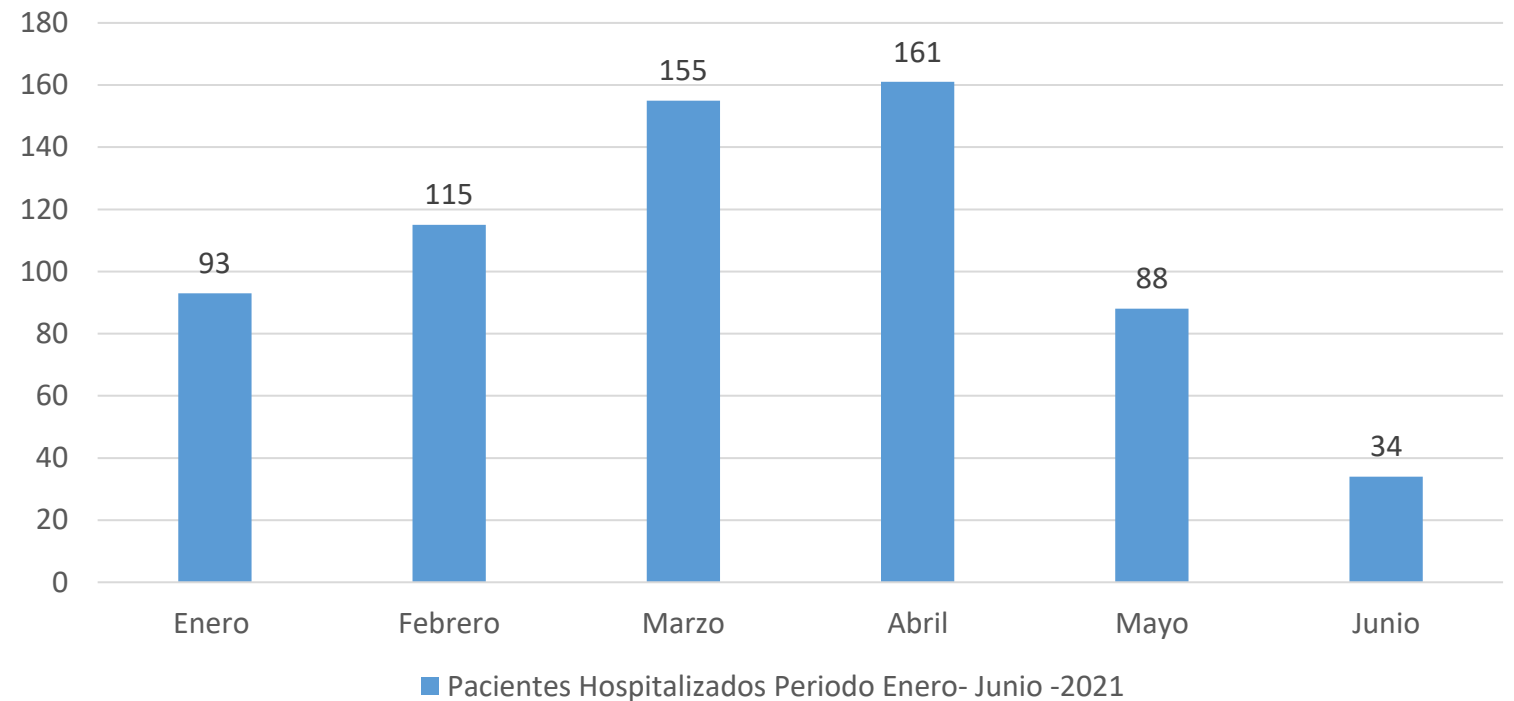
GRÁFICO N°29: ATENCIONES EN EL TRIAJE DIFERENCIADO POR GRUPOS ETÁREOS ENERO-JUNIO 2021.



RESPUESTA DEL HOSPITAL SIMÓN BOLÍVAR – HOSPITAL COVID DE CAJAMARCA

GRÁFICO N°30: PACIENTES HOSPITALIZADOS POR MES ENERO-JUNIO 2021.

Egresos hospitalarios		%
Enero –Junio 2021		
Altas hospitalarias	480	74.3
Fallecidos	166	25.7



INDICADORES PRESTACIONALES

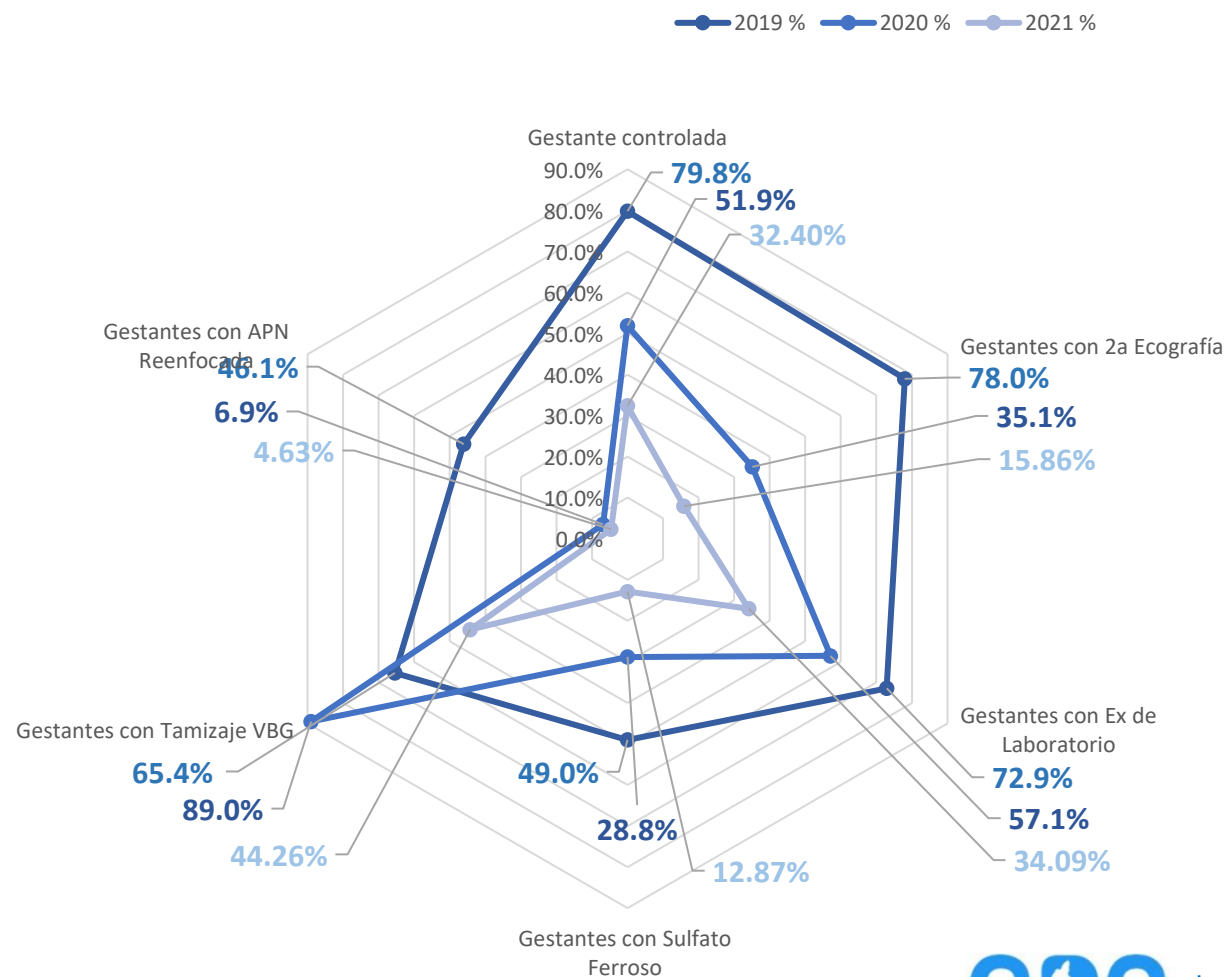
ATENCIÓN INTEGRAL DE LA GESTANTE

En relación al alcance de los indicadores de atención integral de la gestante, se llegó a un avance de 4.63% de gestantes con atención prenatal reenforcada; considerando que el mayor factor de riesgo es la situación de Pandemia por COVID - 19, que originó que la atención se viera fragmentada, desde abril del 2020 hasta la actualidad, no pudiendo ofertarse la cartera de servicios en forma integral, limitándose la oferta por el acceso a servicios como laboratorio, ecografía y odontología, habiéndose priorizado la atención por servicios de Telesalud.

CUADRO N°28: ATENCIÓN INTEGRAL DE LA GESTANTE, RED DE SALUD CAJAMARCA, AÑOS 2019 – MAYO 2021.

NOMBRE DEL INDICADOR	2019		2020		2021	
	CANTIDAD	%	CANTIDAD	%	CANTIDAD	%
Gestante controlada	4493	79.8%	2860	51.9%	1790	32.40%
Gestantes con 2a Ecografía	4388	78.0%	1937	35.1%	876	15.86%
Gestantes con Ex de Laboratorio	4104	72.9%	3146	57.1%	1883	34.09%
Gestantes con Sulfato Ferroso	2758	49.0%	1259	28.8%	711	12.87%
Gestantes con Tamizaje VBG	3680	65.4%	4904	89.0%	2445	44.26%
Gestantes con APN Reenforcada	2592	46.1%	379	6.9%	256	4.63%

GRÁFICO N°31: ATENCIÓN INTEGRAL DE LA GESTANTE, RED DE SALUD CAJAMARCA, AÑOS 2019 – MAYO 2021.



ATENCIÓN DEL PARTO

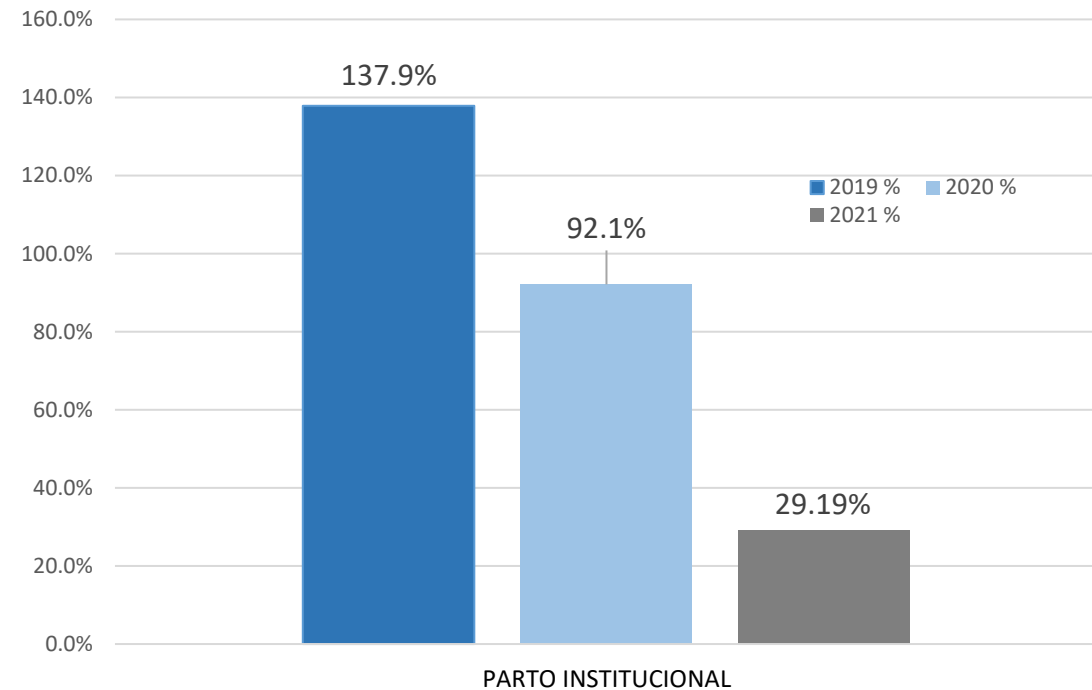
El indicador de la atención de parto institucional refleja una atención del 29.19%, evidenciándose una reducción en la cobertura, se debe considerar que, el indicador del 2019 refleja la atención de población adscrita a otras redes y que por contar con IPRESS de mayor capacidad, los partos fueron referidos a la Red de Salud Cajamarca.

La reducción del indicador en el año 2020-2021 se debe principalmente al miedo del contagio y a la alta tasa de mortalidad por presencia de la pandemia por SARS COV2, que determinó la disminución de afluencia para la atención de parto en las IPRESS de la Red de Salud Cajamarca.

CUADRO N°29: ATENCIÓN DEL PARTO - RED DE SALUD CAJAMARCA, AÑOS 2019 Y 2020

NOMBRE DEL INDICADOR	2019		2020		2021	
	CANTIDAD	%	CANTIDAD	%	CANTIDAD	%
PARTO INSTITUCIONAL	6210	137.9%	5305	92.1%	1611	29.19%

GRÁFICO N°32: ATENCIÓN DEL PARTO - RED DE SALUD CAJAMARCA, AÑOS 2019 Y 2020



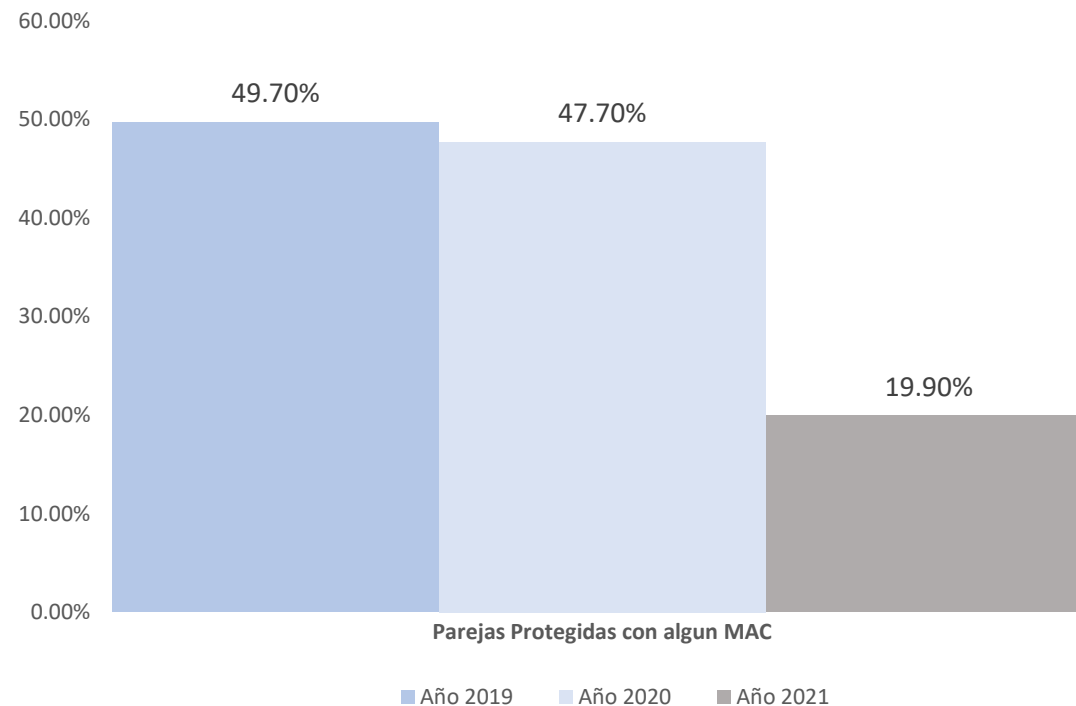
PLANIFICACIÓN FAMILIAR

El porcentaje de parejas protegidas muestra una ligera disminución en relación al año 2019, las restricciones de este servicio debido a la pandemia en establecimientos de salud ubicados en la zona urbano marginal y Simón Bolívar que concentran la mayor cantidad de población, influyeron en la disminución de la cobertura.

CUADRO N°30: PAREJAS PROTEGIDAS – RED DE SALUD CAJAMARCA, PERIODO MAYO 2019-2020-2021

NOMBRE DEL INDICADOR	2019 CANT.	2019 %	2020 CANT.	2020 %	2021 CANT. MAYO	MAYO 2021 (%)
% Parejas protegidas con algún MAC	17287	49.7%	13712	47.7%	5738	19.90%

GRÁFICO N°33: PORCENTAJE DE PAREJAS PROTEGIDAS CON ALGUN MAC - RED DE SALUD CAJAMARCA, AÑOS 2019-MAYO 2021



ATENCIÓN INTEGRAL DEL RECIÉN NACIDO

GRÁFICO N°34: ATENCIÓN INTEGRAL DEL RECIÉN NACIDO

RED DE SALUD CAJAMARCA, ENERO-JUNIO 2021

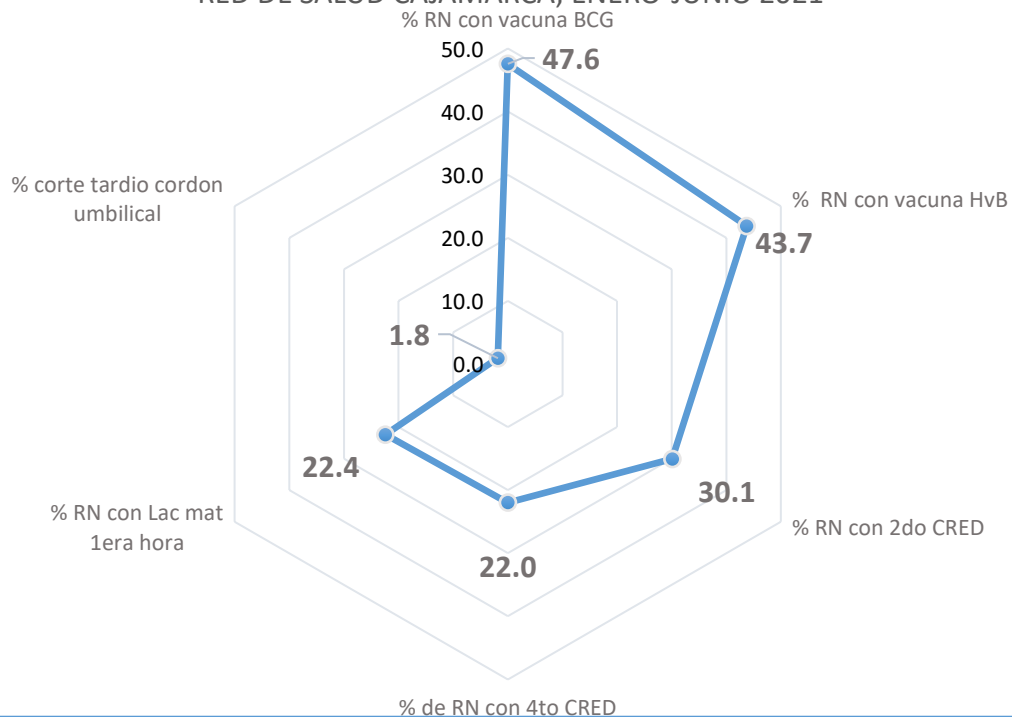
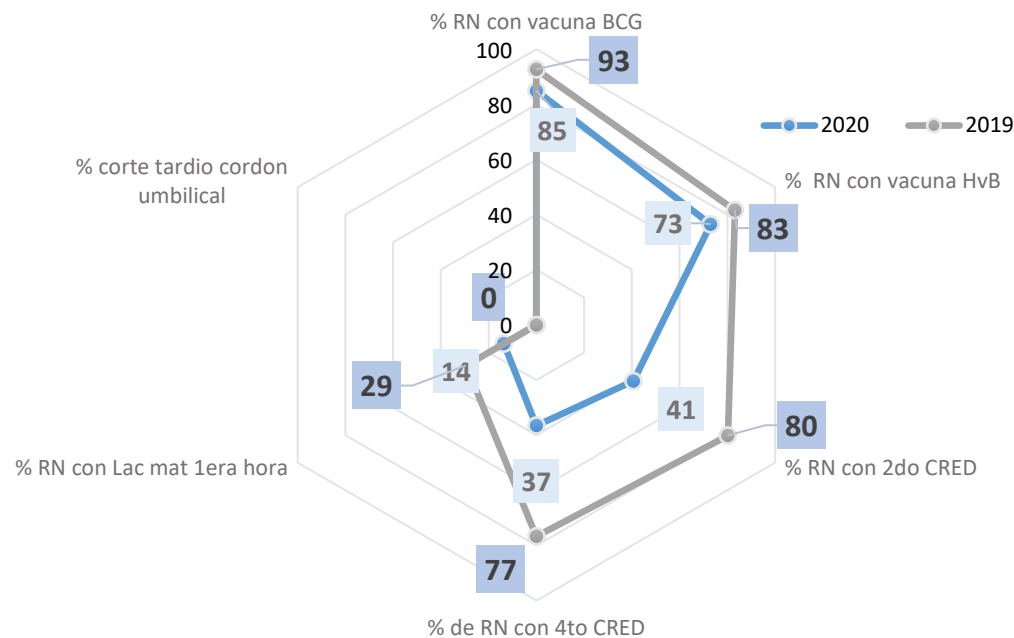


GRÁFICO N°35: ATENCIÓN INTEGRAL DEL RECIÉN NACIDO

RED DE SALUD CAJAMARCA, AÑOS 2019-2020



CUADRO N°31: ATENCIÓN INTEGRAL DEL RECIÉN NACIDO

RED DE SALUD CAJAMARCA, ENERO-JUNIO 2021

ATENCIÓN INTEGRAL DEL RECIÉN NACIDO	COBERTURA		
	2021	2020	2019
% RN con vacuna BCG	47.6	85	93
% RN con vacuna HvB	43.7	73	83
% RN con 2do CRED	30.1	41	80
% de RN con 4to CRED	22.0	37	77
% RN con Lac mat 1era hora	22.4	14	29
% corte tardio cordon umbilical	1.8	0	0

ATENCIÓN INTEGRAL DEL NIÑO MENOR DE UN AÑO

GRÁFICO N°36 : ATENCIÓN INTEGRAL NIÑO MENOR DE UN AÑO
RED DE SALUD CAJAMARCA, ENERO-JUNIO 2021

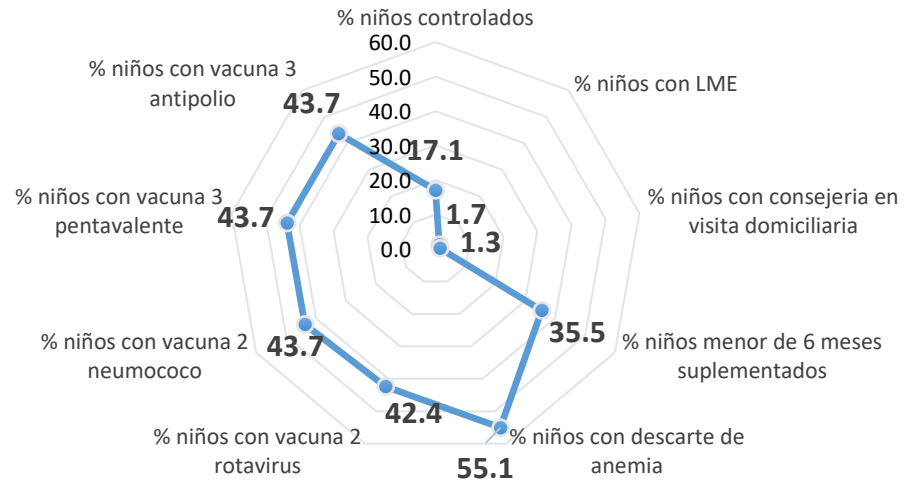
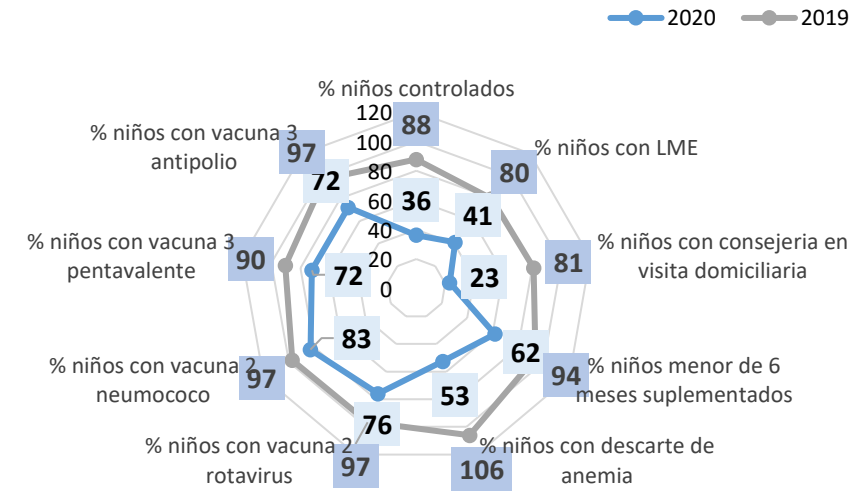


GRÁFICO N°37: ATENCIÓN INTEGRAL NIÑO MENOR DE UN AÑO
RED DE SALUD CAJAMARCA, AÑOS 2019-2020



CUADRO N°32: ATENCIÓN INTEGRAL NIÑO MENOR DE UN AÑO RED DE SALUD CAJAMARCA, AÑOS 2019-2020.

ATENCIÓN INTEGRAL DEL NIÑO MENOR DE UN AÑO	COBERTURA		
	2021	2020	2019
% niños controlados	17.1	36	88
% niños con LME	1.7	41	80
% niños con consejería en visita domiciliaria	1.3	23	81
% niños menor de 6 meses suplementados	35.5	62	94
% niños con descarte de anemia	55.1	53	106
% niños con vacuna 2 rotavirus	42.4	76	97
% niños con vacuna 2 neumococo	43.7	83	97
% niños con vacuna 3 pentavalente	43.7	72	90
% niños con vacuna 3 antipolio	43.7	72	97

ATENCIÓN INTEGRAL DEL NIÑO DE UN AÑO

GRÁFICO N°38: ATENCIÓN INTEGRAL NIÑO DE UN AÑO
RED DE SALUD CAJAMARCA, ENERO-JUNIO 2021

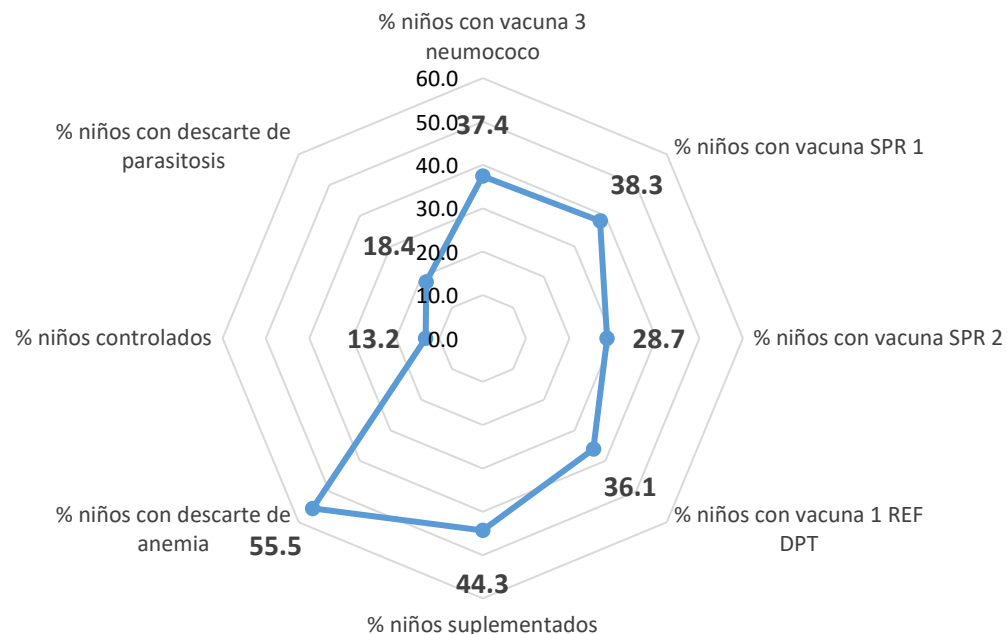
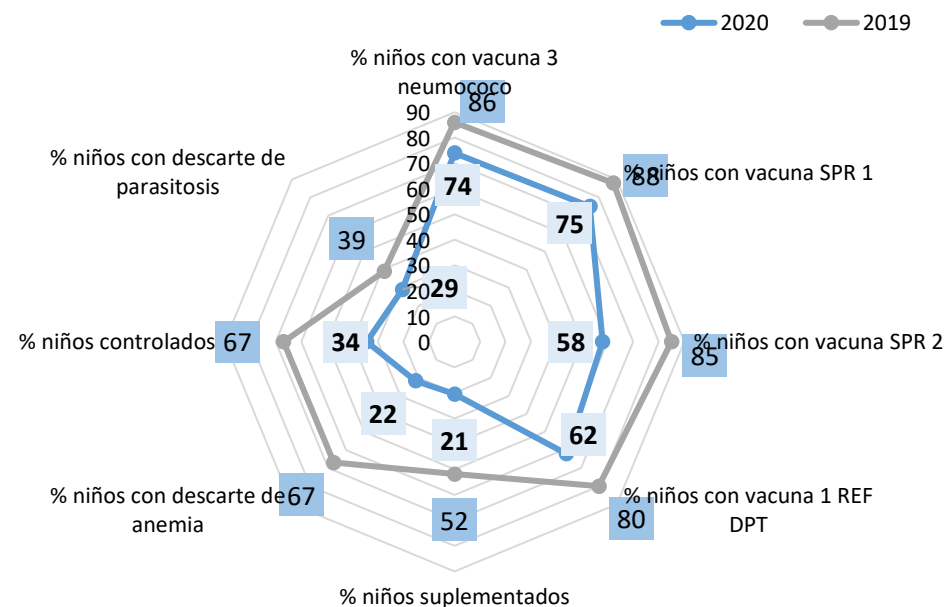


GRÁFICO N°39: ATENCIÓN INTEGRAL NIÑO DE UN AÑO
RED DE SALUD CAJAMARCA, AÑOS 2019-2020



Los indicadores de atención de la etapa de vida niño, no se brindan en forma integral, teniendo un mejor avance en vacunas, seguido de suplementación y CRED, una de las dificultades en los años 2020 y 2021 es el Estado de emergencia sanitaria (COVID-19), brecha de Recursos Humanos en los EESS. Debido al personal de riesgo en trabajo remoto a pesar de ello se continua con la atención, prestaciones por telemedicina, telemonitoreo, teleorientación para reforzar el Seguimiento a los niños para completar el paquete de atención integral.

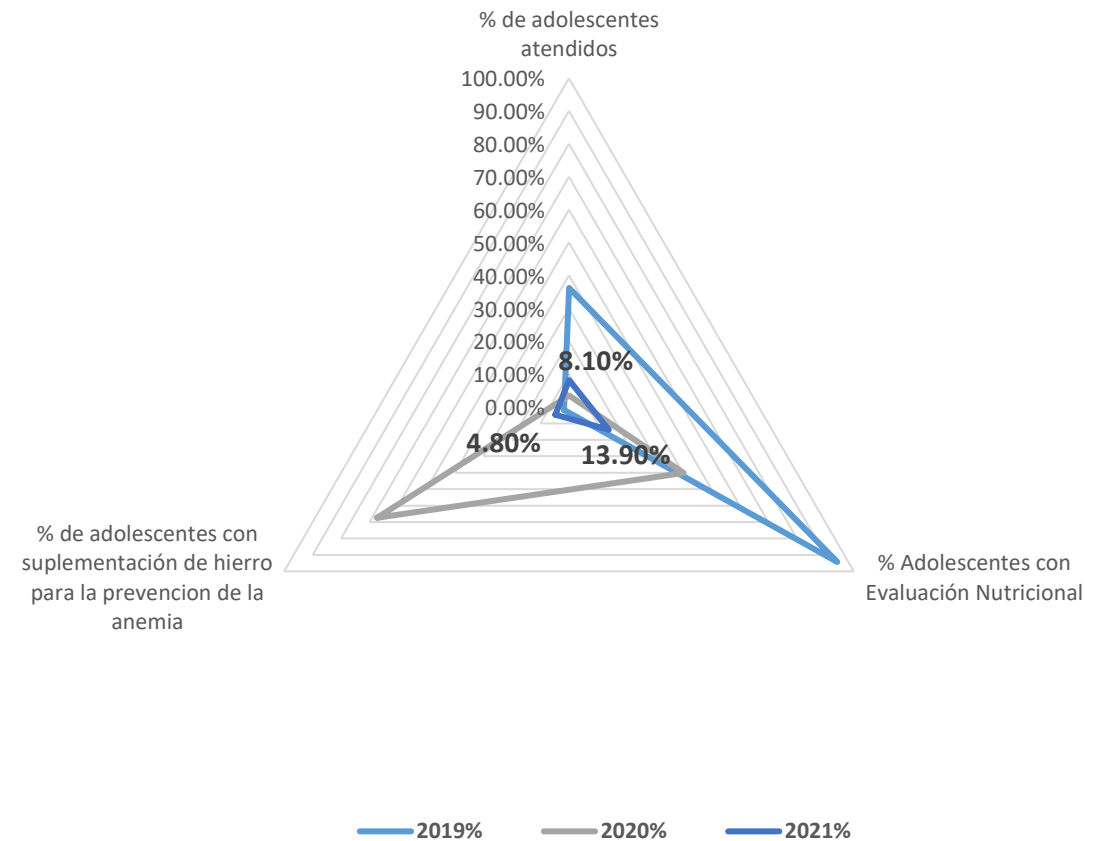
ATENCIÓN INTEGRAL DEL ADOLESCENTE.

El indicador de atención integral del adolescente en relación al año 2019, tuvo un impacto negativo, debido a las limitaciones para la atención y cierre de las Instituciones Educativas por la pandemia por COVID 19. Los indicadores de suplementación y evaluación nutricional están siendo priorizadas; se está trabajando una reactivación segura de los servicios dirigidos al cuidado integral de salud de la población adolescente, articulado con los diferentes sectores.

CUADRO N°33: ATENCIÓN INTEGRAL DEL ADOLESCENTE, RED DE SALUD CAJAMARCA, AÑOS 2019- JUNIO 2021

NOMBRE DEL INDICADOR	2019 CANT.	2019%	2020 CANT.	2020%	MAYO 2021 CANT.	MAYO 2021%
% de adolescentes atendidos	15,063	36.2%	5777	3.5%	2846	8.10%
% Adolescentes con Evaluación Nutricional	10,607	94.2%	2322	40.2%	395	13.90%
% de adolescentes con suplementación de hierro para la prevención de la anemia	266	1.8%	3894	67.4%	336	4.80%

GRÁFICO N°40: ATENCIÓN INTEGRAL DEL ADOLESCENTE RED DE SALUD CAJAMARCA AÑOS 2019-2020- MAYO 2021



TAMIZAJE DE VIH EN POBLACIÓN VARÓN Y SINTOMÁTICOS RESPIRATORIOS.

En relación al tamizaje de VIH en pacientes varones de 18 a 59 años, la situación de pandemia por Covid-19 determinó que no sólo se redujera la afluencia de los mismos a la oferta de servicios de salud, sino que, limitara además la captación para tamizaje de VIH en dicha población; impactando negativamente.

En relación al indicador de sintomático respiratorio identificados, se observa que a medida que han transcurrido los años, la meta ha ido disminuyendo con relación a la atención de mayores de 15 años, debido a ello se ve un aumento en la captación, sin embargo, para el año 2021, se ve un porcentaje mucho menor al mes de mayo (2.4%), situación que mejorará con la afluencia de las personas a los establecimientos de salud, y disminuya el riesgo de contagio.

GRÁFICO N°41: PORCENTAJE TAMIZAJE DE VIH EN POBLACIÓN VARÓN DE 18 A 59 AÑOS – RED DE SALUD CAJAMARCA, AÑOS 2019 – JUNIO 2021.

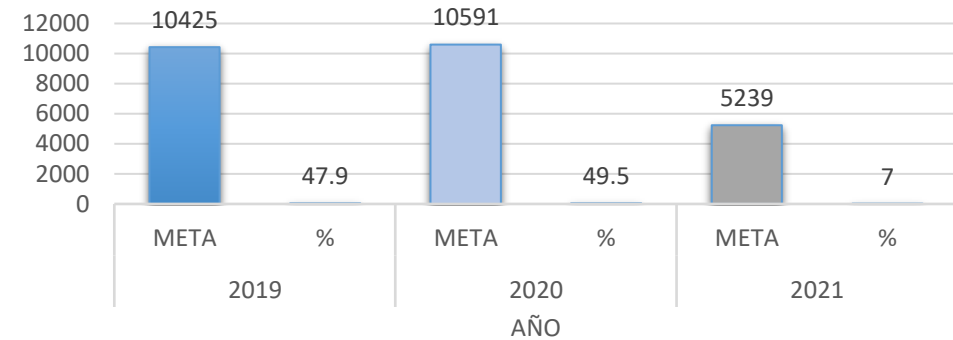
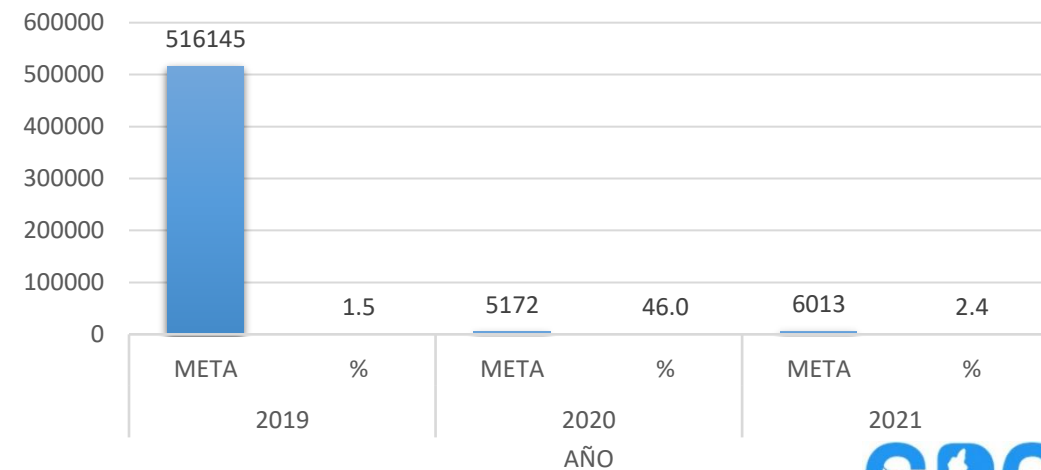


GRÁFICO N°42: PORCENTAJE DE SINTOMÁTICOS RESPIRATORIOS IDENTIFICADOS – RED DE SALUD CAJAMARCA, AÑOS 2019 - JUNIO 2021.



VALORACIÓN CLÍNICA Y TAMIZAJE LABORATORIAL DE FACTORES DE RIESGO PARA LAS ENFERMEDADES NO TRASMISIBLES.

Se evidencia que entre el año 2019 y 2020 existe una reducción de 22 puntos porcentuales del logro, debido a:

- Situación de pandemia por la Covid-19.
- Se ha realizado seguimiento de pacientes con enfermedades crónicas.
- Usuarios tienen temor para acudir a los servicios de salud debido a sus factores de riesgo.
- Porcentaje de avance primer trimestre 0.73%.

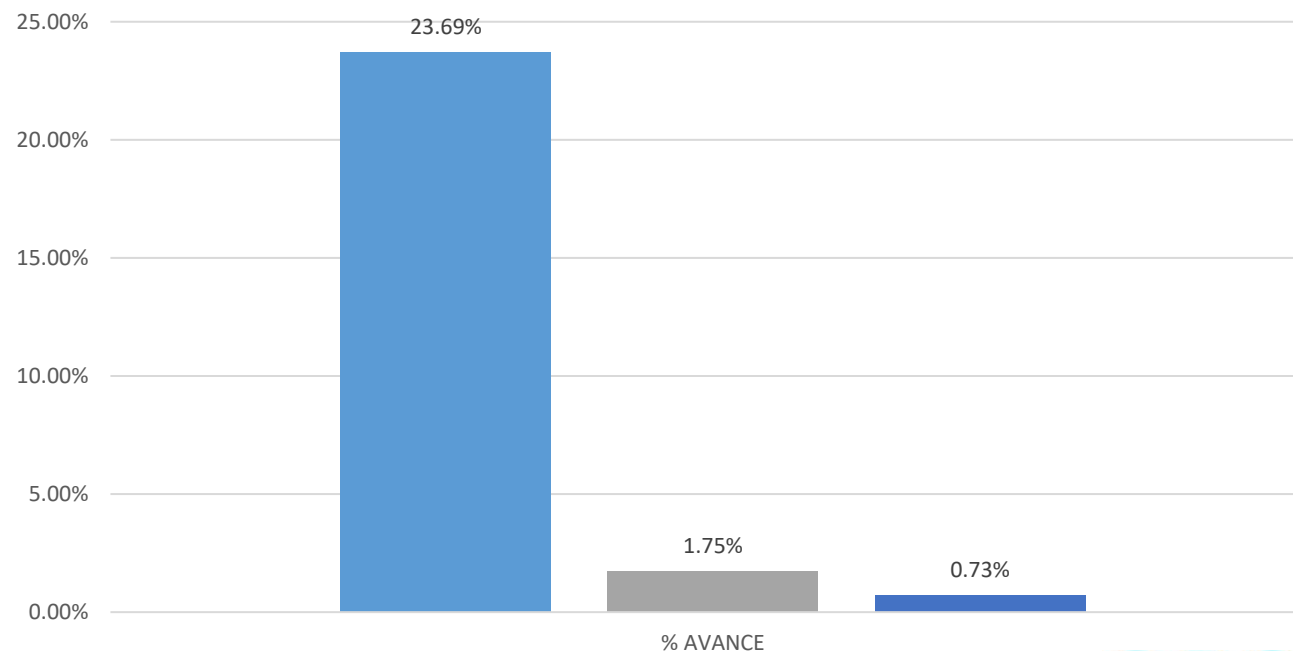
ESTRATEGIAS

- Atención de salud a los grupos cautivos.
- Atención con los especialistas en el centro de salud Baños de Inca.
- Fortalecimiento de capacidades para el personal de salud en registro adecuado de las atenciones.

CUADRO N°43: VALORACIÓN CLÍNICA Y TAMIZAJE LABORATORIAL DE FACTORES DE RIESGO PARA LAS ENFERMEDADES NO TRASMISIBLES, AÑOS 2019 A JUNIO 2021.

AÑO	DENOMIN.	NUMERAD.	% AVANCE
2019	53263	12618	23.69%
2020	50094	876	1.75%
2021-JUNIO	44575	325	0.73%

GRÁFICO N°38: VALORACIÓN CLÍNICA Y TAMIZAJE LABORATORIAL DE FACTORES DE RIESGO PARA LAS ENFERMEDADES NO TRASMISIBLES, AÑOS 2019 A JUNIO 2021.

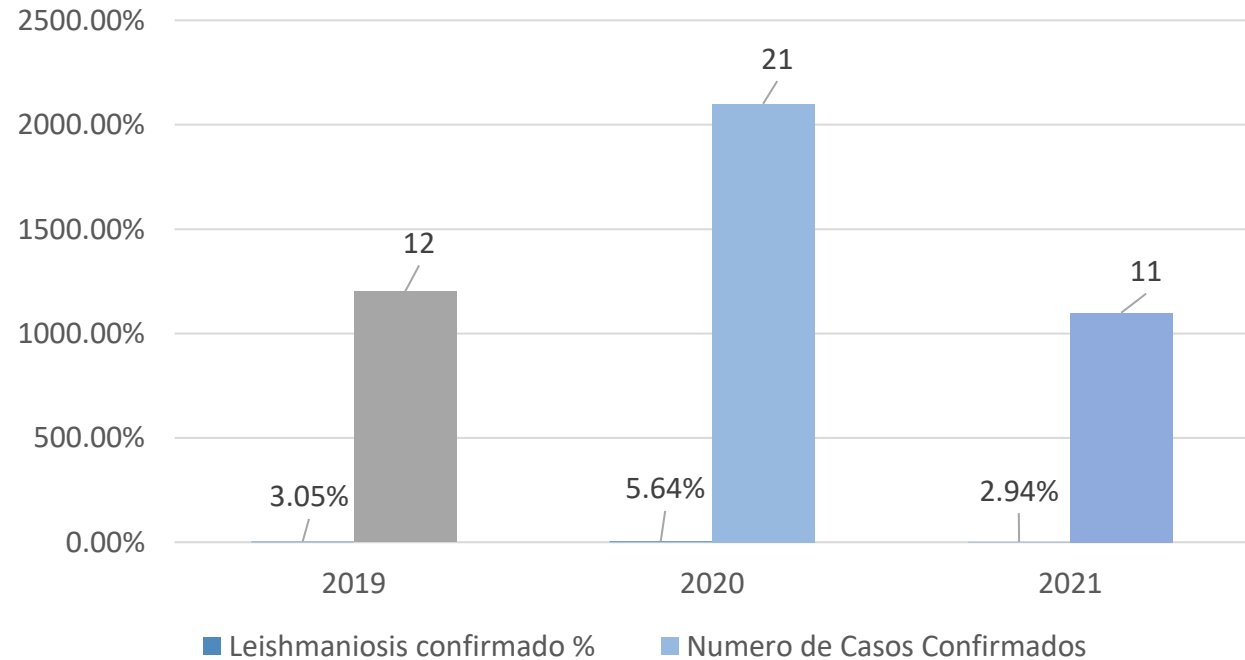


LEISHMANIOSIS CONFIRMADO

En el año 2021, el número de casos de Leishmania ha ido disminuyendo, debido a que, se ha realizado campañas de inservibles y la fumigación de viviendas

En el año 2020, los casos se incrementaron, debido a que, se dejó de realizar las fumigaciones y la vigilancia de vectores, ya que la población no permitía el ingreso a las viviendas por riesgo al contagio por Covid-19.

GRÁFICO N°44: LEISHMANIOSIS CONFIRMADO, RED DE SALUD CAJAMARCA, AÑOS 2019-JUNIO DEL 2021.



ZONAS EN RIESGO DE ENFERMEDADES METAXÉNICAS Y ZONOSIS.

MAPA N°02: ZONAS EN RIESGO DE ENFERMEDADES METAXÉNICAS Y ZONOSIS.

Se tiene definido y mapeado las zonas en riesgo de enfermedades metaxénicas y zoonosis.

Se viene realizando monitoreo y seguimiento continuo a las comunidades de riesgo, en coordinación con municipios locales.

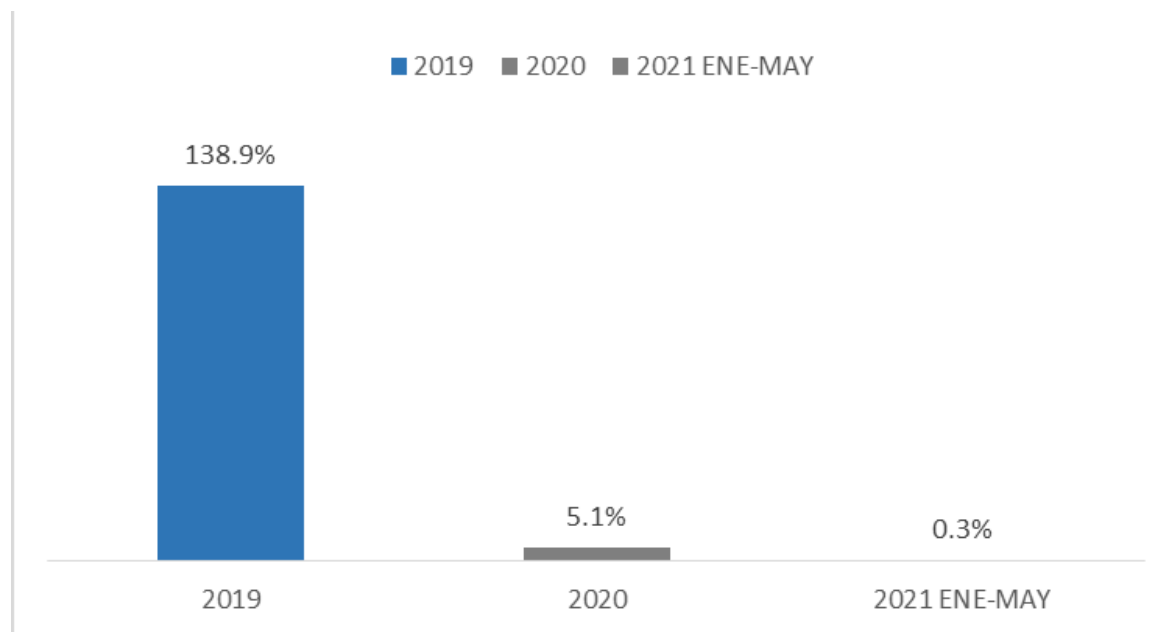


VIOLENCIA INTRAFAMILIAR (VIF).

El porcentaje alcanzado como Red de Salud, no es el óptimo, esto debido a que los usuarios que tienen un resultado positivo en el tamizaje de la violencia intrafamiliar, no acuden para la atención por el especialista; así mismo, existe el limitado recurso de personal de psicología en cabeceras de Microrredes que no cubren la necesidad de atención.

Así mismo, los usuarios que presentan signos de violencia, en cualquiera de sus formas, muchas veces no desean ser atendidos por el temor a la re victimización y denuncia de la agresión cuando se comunica a las instancias correspondientes.

GRÁFICO N°45: PORCENTAJE DE CASOS ATENDIDOS POR VIOLENCIA INTRAFAMILIAR (VIF) RED DE SALUD CAJAMARCA, AÑOS 2019 - JUNO DEL 2021

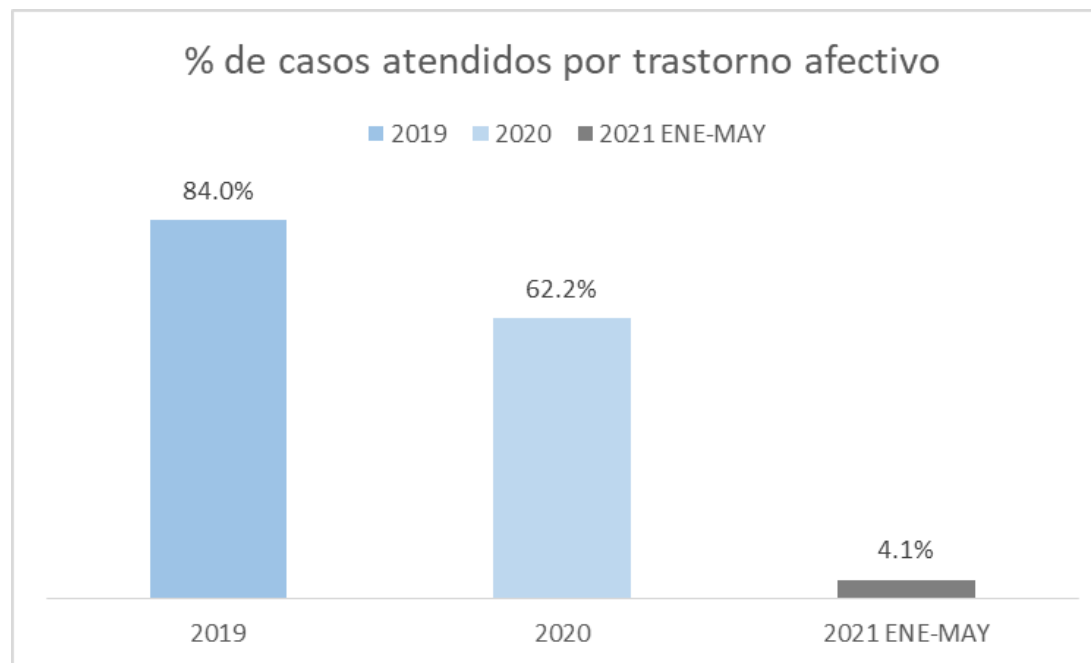


TRASTORNOS AFECTIVOS

El porcentaje alcanzado como Red de Salud no es el óptimo, esto debido a que, los usuarios captados y atendidos por ansiedad y depresión no se realizan en todos las IPRESS, son aquellos que son captados y atendidos por el CSMC Esperanza de Vida; así mismo, el limitado recurso de personal de psicología no incrementa este número de atenciones.

Cada año se incrementa la meta, y dado la emergencia sanitaria el número de atenciones en consulta externa se redujeron.

GRÁFICO N°46: PORCENTAJE DE CASOS ATENDIDOS POR TRASTORNOS AFECTIVOS
RED DE SALUD CAJAMARCA, AÑOS 2019 – JUNIO 2021.



HOGAR PROTEGIDO DE LA RED DE SALUD CAJAMARCA

- El Hogar protegido de la Red de Salud Cajamarca vienen funcionando desde mayo del presente año, con las actividades del cuidado y rehabilitación de usuarios con trastornos mentales de moderados a graves en estado de abandono sociofamiliar que pasan por un proceso de selección.
- El Hogar se encuentra totalmente implementado y operativo con usuarios captados de la provincia de Cajamarca, se ha realizado la capacitación al personal de salud y administrativo con la asistencia del Hogar Protegido de la DIRESA Tumbes; así mismo, se realiza activamente las coordinaciones con la Unidad de Hospitalización del Hospital Regional de Cajamarca, Fiscalía, Policía Nacional, Municipalidades, RENIEC y otros para la captación seguimiento y mejora de la atención a nuestros usuarios.



Equipo de Salud



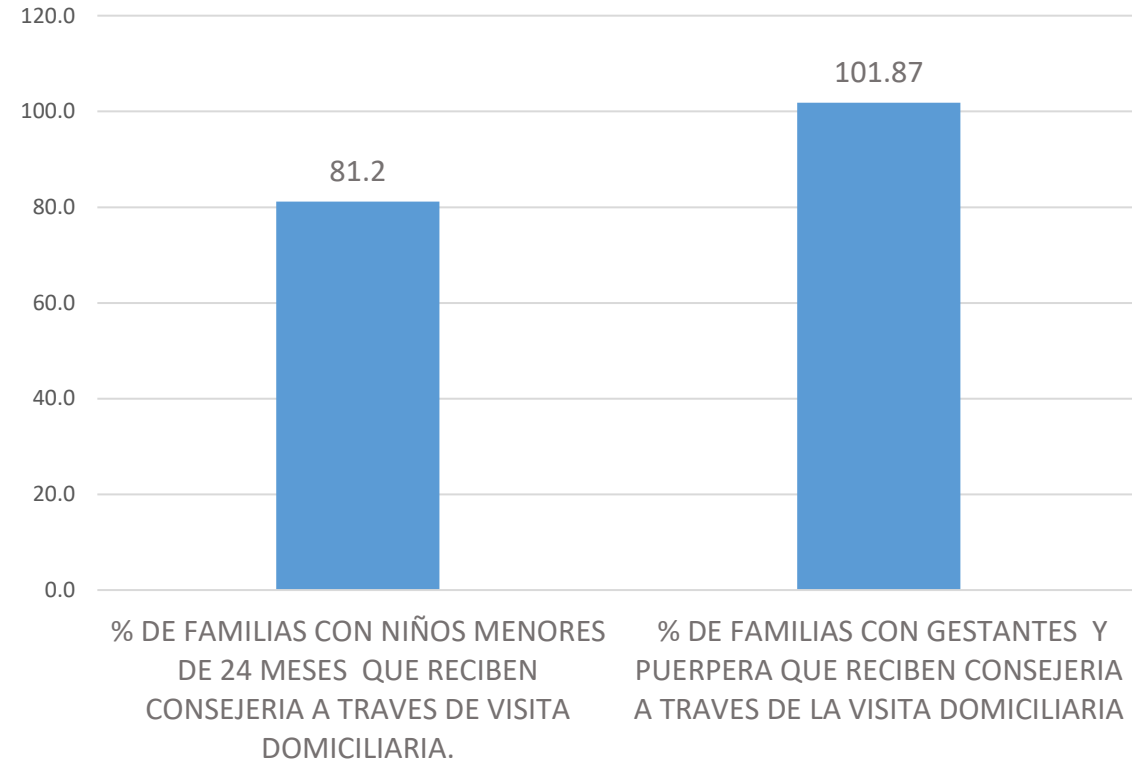
Usuarios y Equipo de Salud

- Los usuarios reciben una atención cálida, amable las 24 horas del día, con rehabilitación por parte del tecnólogo médico con especialidad en terapia ocupacional, atenciones en salud y visitas del CSMC Esperanza de vida, dando la Red de Salud Cajamarca el paso de la atención en la rehabilitación y reinserción de sus usuarios que requieren del servicio.

PROMOCIÓN DE LA SALUD

- Durante el año 2019 se realizaron 9,933 consejerías (81.2%) a niños menores de 24 meses fortaleciendo las prácticas saludables en las familias para el cuidado infantil.
- Así mismo, fortaleciendo las prácticas saludables en familias de gestantes y púerperas en el año 2019, se realizó 6,039 (101.87 %) consejerías en visitas domiciliarias.
- Durante el año 2020 y 2021 se viene fortaleciendo la realización de consejerías a través de la tele orientación, reduciendo el riesgo de contagio por la Covid-19.

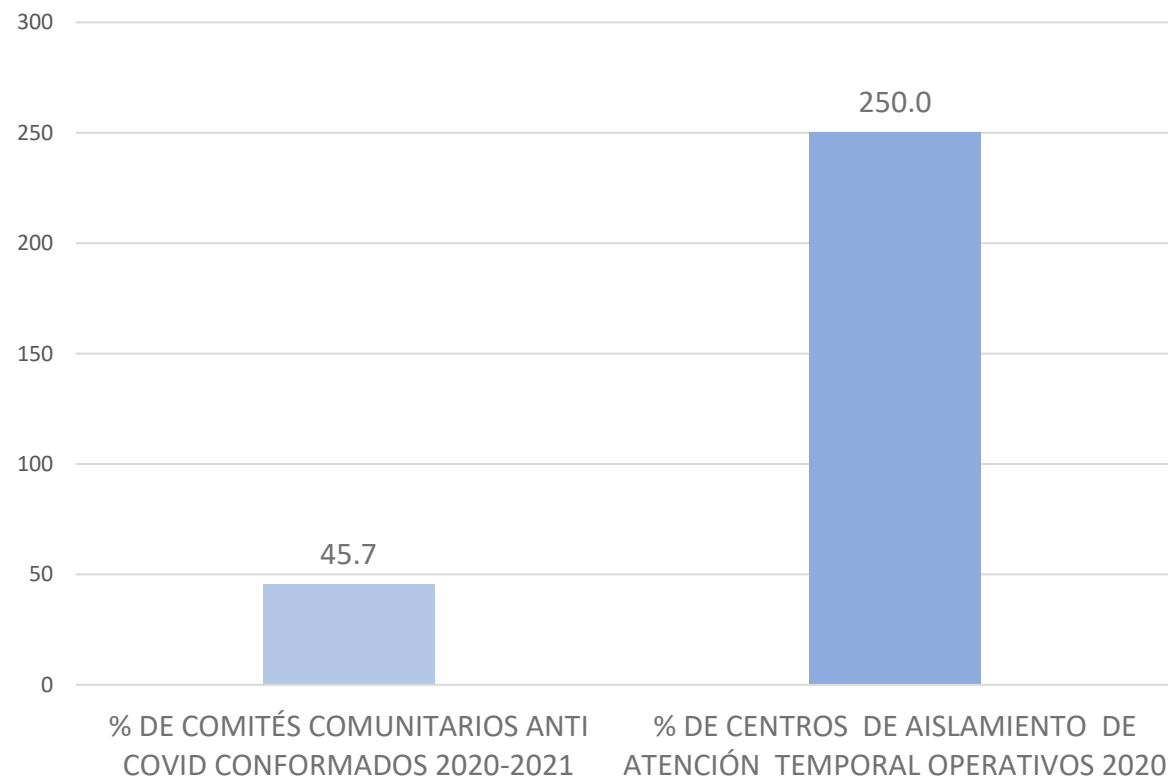
GRAFICO N°47 : PORCENTAJE DE NIÑOS MENORES DE 24 MESES Y GESTANTES QUE RECIBEN CONSEJERIA A TRAVES DE LA VISITA DOMICILIARIA, RED DE SALUD CAJAMARCA - 2019.



COMITÉS COMUNITARIOS ANTI COVID-19.

- En la Provincia de Cajamarca, en el año 2020, se han conformado 92 comités comunitarios Anti Covid, fortaleciendo el sistema de vigilancia comunitaria para la Covid-19.
- Se priorizó la conformación de los comités en el distrito de Cajamarca, debido al incremento de casos positivos.
- Durante el inicio de la emergencia sanitaria, se habilitaron 30 Centros de aislamiento temporal para la identificación de casos positivos y albergue de personas procedentes de otras provincias y departamentos.

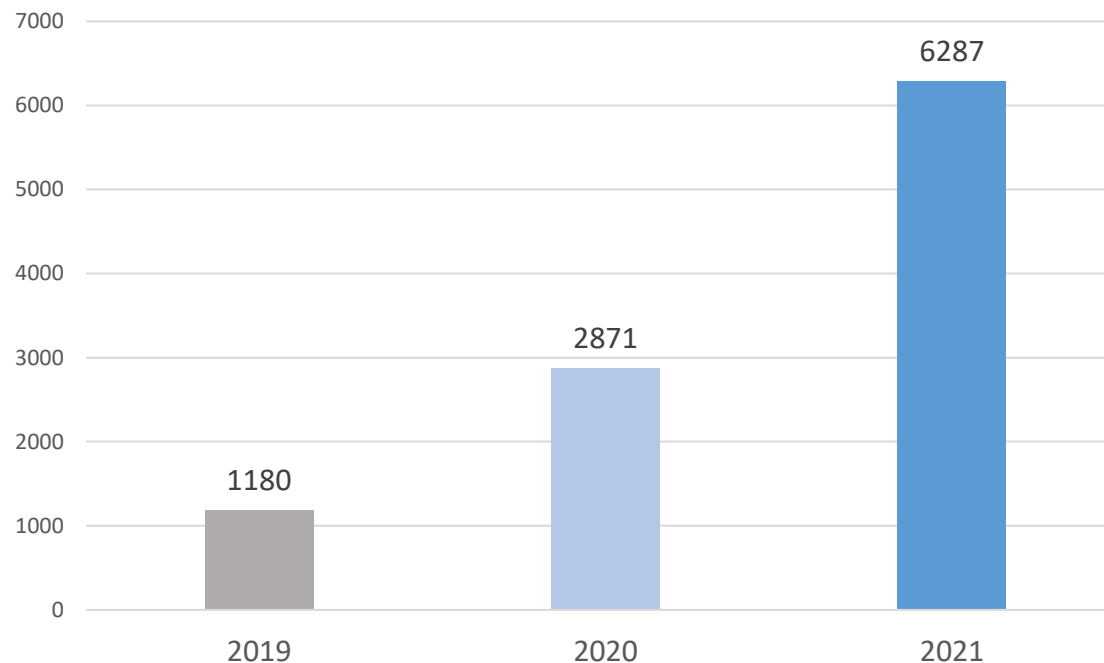
GRAFICO N°48: PORCENTAJE DE COMITES COMUNITARIOS ANTI COVID-19 CONFORMADOS EN EL AÑO 2021 Y CENTROS DE AISLAMIENTO TEMPORAL OPERATIVOS 2020.



SESIONES DEMOSTRATIVAS DE LAVADO DE MANOS

- Durante el año 2019 , se realizaron 1180 sesiones demostrativas de lavado de manos , incrementándose significativamente para el año 2020 y 2021, fortaleciendo las práctica de lavado de lavado de manos en las familias de la provincia de Cajamarca.

GRAFICO N°49: NÚMERO DE SESIONES DEMOSTRATIVAS DE LAVADO DE MANOS – RED DE SALUD CAJAMARCA, AÑOS 2019 - JUNIO 2021



GESTIÓN DE LA CALIDAD

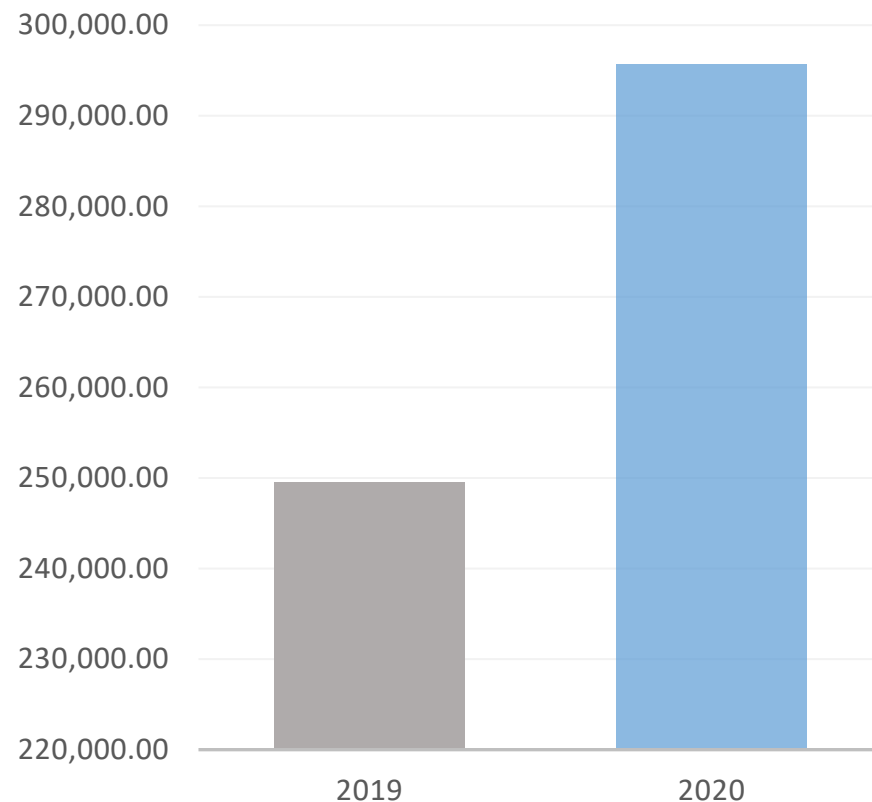
- Aprobación de “Planes de Gestión de la Calidad” de la Red y Microrredes de Salud.
- Se emitieron resoluciones de la conformación de los Comités de Auditoría de la Atención en Salud.
- En relación a la Plataforma de Atención a los Usuarios en Salud (PAUS), se cuenta con cuatro plataformas de atención a los usuarios: Red de Salud Cajamarca, Hospital COVID Cajamarca, Centro de Salud Pachacútec y Centro de Salud Baños del Inca.

INDICADORES PRESTACIONALES - SIS

PACIENTES AFILIADOS AL SIS.

El 28 de noviembre del 2019, se publica el Decreto de Urgencia N°017-2019, que tiene por objeto, establecer medidas urgentes para garantizar la protección del derecho a la salud a través del cierre de la brecha de población sin cobertura de seguro en el territorio nacional; mediante la afiliación de esta población a la Institución Administradora de Fondos de Aseguramiento en Salud Seguro Integral de Salud IAFAS – SIS, para enfermedades contempladas en el PEAS.

GRÁFICO N°50: PACIENTES AFILIADOS AL SIS, RED DE SALUD CAJAMARCA, AÑOS 2019 Y 2020.



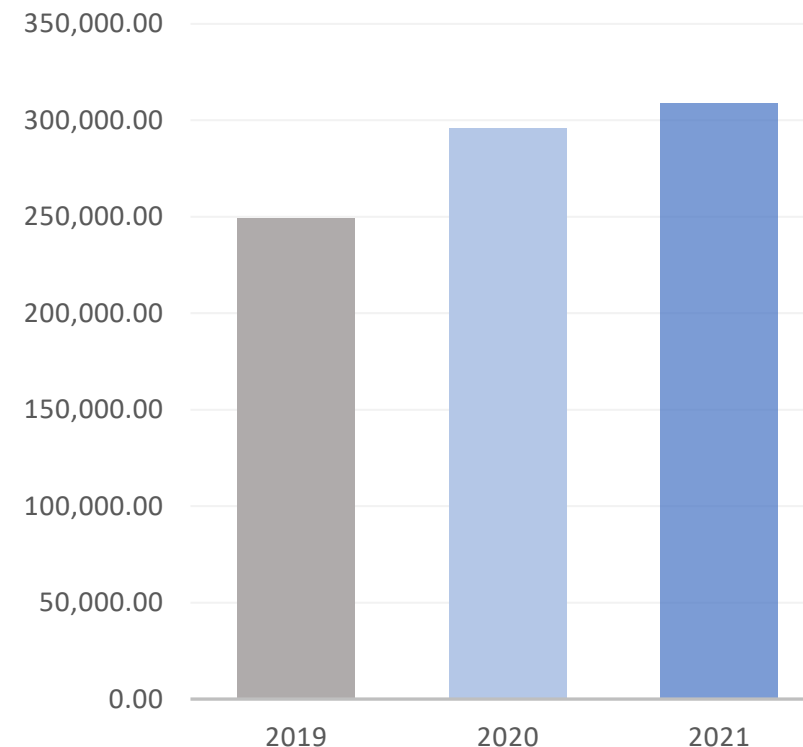
Fuente: Base de datos SIS.

PACIENTES AFILIADOS AL SIS.

El 20 de mayo del 2021, se publica el Decreto de Urgencia N°046-2021, que tiene por objeto, dictar medidas extraordinarias en materia económica y financiera que permitan, en el presente año fiscal, ampliar la cobertura universal en salud, de manera inmediata, con la finalidad de asegurar la protección de toda la población que enfrente algún evento negativo y no cuente con un seguro de salud, en el marco de la Emergencia Sanitaria por la COVID-19.

En tal sentido, se autoriza a la Institución Administradora de Fondos de Aseguramiento de Salud Seguro Integral de Salud – IAFAS SIS, a financiar la cobertura del PEAS y Plan Complementario de los afiliados en el marco del Decreto de Urgencia N° 017-2019, así como a afiliar a toda persona de nacionalidad peruana residente en el territorio nacional que, a la fecha de entrada en vigencia del presente Decreto de Urgencia, no cuente con ningún seguro de salud, independientemente de la clasificación socioeconómica

GRÁFICO N°51 : PACIENTES AFILIADOS AL SIS, RED DE SALUD CAJAMARCA, AÑOS 2019 – JUNIO 2021.



Fuente: Base de datos SIS.

ATENCIONES Y ATENDIDOS DE LOS AFILIADOS AL SIS.

CUADRO N°35: NÚMERO DE ATENCIONES Y ATENDIDOS DE LOS AFILIADOS AL SIS AÑOS 2019 – JUNIO 2021

AÑO	ATENCIONES	ATENDIDO
2019	618,425	145,309
2020	319,719	100,924
MAYO 2021	109,995	48,011

Fuente: Base de datos SIS.

Las atenciones durante el año 2020 se ven reducidas y afectadas debido a la pandemia de COVID19.

INDICADOR DE AGUA DE CONSUMO HUMANO

- En el año 2019 se tuvo 635 CC.PP vigilados, equivalente a 95%.
- En el año 2020 se tuvo 129 CC.PP vigilados, equivalente a 19%.
- Indicador 2021 (hasta el mes de junio) se tiene 160 CC.PP vigilados, equivalente al 19.40%

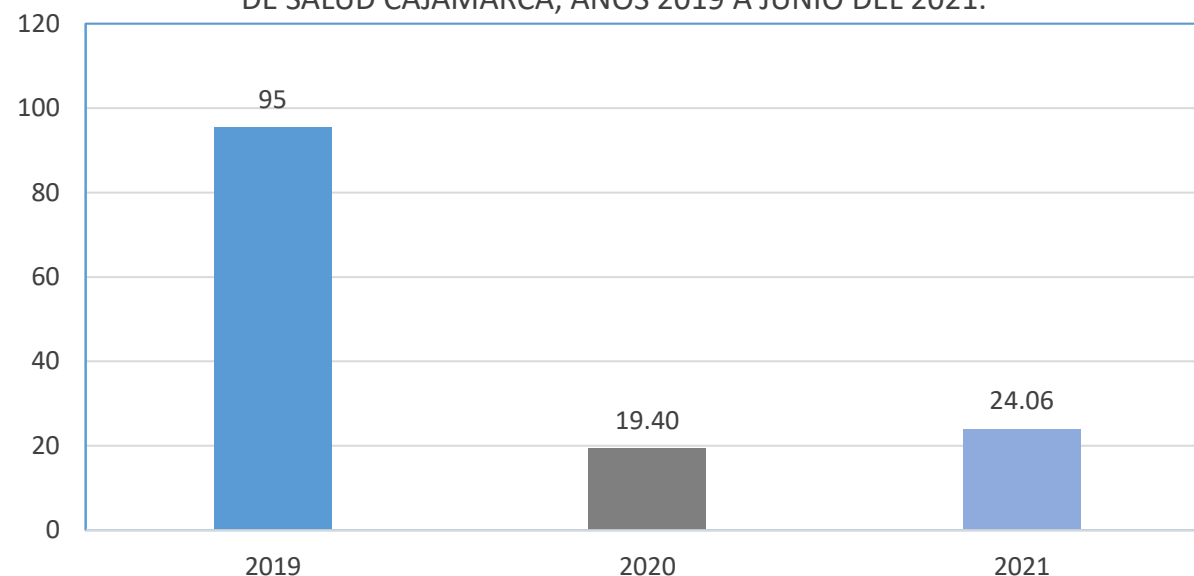
DIFICULTADES :

- En el año 2020 debido a la pandemia, gran mayoría de personal salud ambiental son personas con riesgo.
- Autoridades (ronderos) no dejaron ingresar a los CC.PP, por miedo a contagio.
- Laboratorio DESA, cuenta con poco personal para el ingreso de muestra de vigilancia de la calidad de agua, teniendo un total de 50 muestras por día, a nivel regional.
- El horario del laboratorio- DESA limita a los compañeros de EE.SS, a realizar la toma de la Vigilancia de la Calidad del Agua

ESTRATEGIAS:

- Trabajo conjunto con ONG'S, Municipalidades, PROMSA.
- Fortalecimiento de capacidades a JASS
- Seguimiento periódico a actividades implementadas.
- Asistencia técnica a personal de salud.

GRÁFICO N°52: PORCENTAJE DE CENTROS POBLADOS VIGILADOS, RED DE SALUD CAJAMARCA, AÑOS 2019 A JUNIO DEL 2021.



CUADRO N°41: CENTROS POBLADOS VIGILADOS, RED DE SALUD CAJAMARCA, AÑOS 2019 A JUNIO 2021

RED DE SALUD CAJAMARCA			
INDICADOR DE AGUA CONSUMO HUMANO	2019	2020	Junio 2021
N° CENTROS POBLADOS CON SISTEMAS DE AGUA POTABLE VIGILADOS X 100	635	129	160
TOTAL DE CENTROS POBLADOS CON SISTEMAS DE AGUA POTABLE	665	665	665
COBERTURA	95	19.40	24.06

INDICADOR DE EHRC COVID-19 2020 - 2021

Para el año 2021 se conformó un EHCR* adicional a los conformados en el 2020, de los cuales 4 EHRC cuentan con resolución directoral emitida por la Red de Salud Cajamarca; el otro equipo fue gestionado por la Red en convenio con la DIRESA para atender a nivel de Distrito Cajamarca.

Para el 2021 se ha mejorado la coordinación con el total de lo EHRC notándose un incremento del 100 % de sus reportes de atenciones a fallecidos por Covid-19.

El número de fallecidos en lugar distinto ha tenido una notable disminución para el año 2021, los factores que podrían influir en este decremento son la vacunación que se inició en marzo del presente año, la concientización de la población en cuanto a las medidas de prevención y en un menor porcentaje a factores negativos en los cuales los familiares de las personas fallecidas en sus domicilios no reportan al sistema de salud.

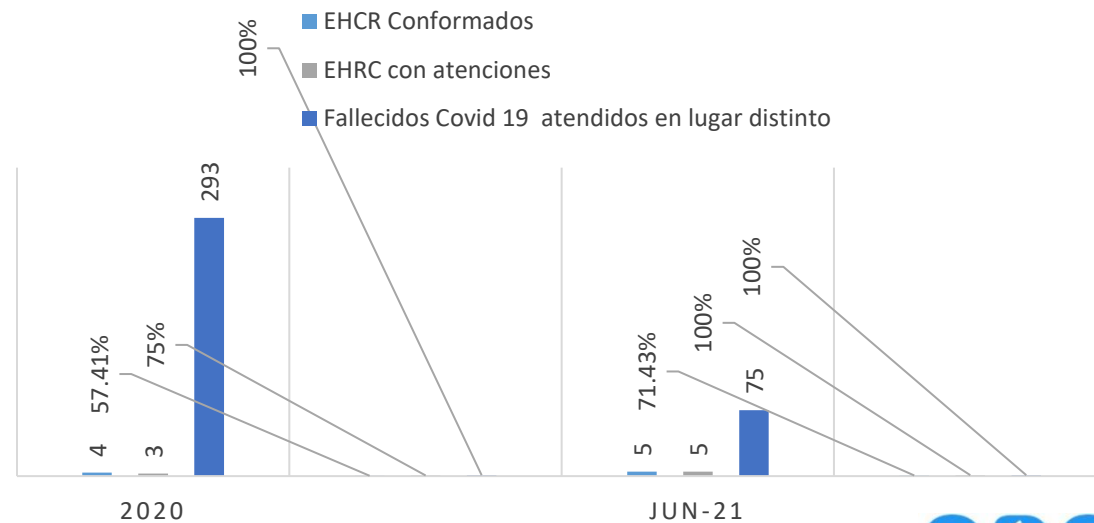
Todos los EHRC se encuentran abastecidos con bolsas para cadáveres y EPP completo.

EHCR: Equipos Humanitarios de Recojo de Cadáveres*

CUADRO N°36: NÚMERO DE EHRC CONFORMADOS, RED DE SALUD CAJAMARCA, AÑOS 2020 A JUNIO DEL 2021.

INDICADORES	2020	%	JUNIO 2021	%
EHCR Conformados	4	57.41	5	71.43
EHRC con atenciones reportadas	3	75	5	100%
Fallecidos Covid-19 atendidos en lugar distinto	293	100%	75	100

GRÁFICO N°53: INDICADOR DE EHRC COVID 19 AÑOS 2020 - 2021



INDICADOR DE RESIDUOS SÓLIDOS BIOCONTAMINADOS EN LOS AÑOS 2020 - 2021

CUADRO N°37: ESTABLECIMIENTOS ATENDIDOS Y CANTIDAD DE RRSS RECOGIDOS, RED DE SALUD CAJAMARCA, AÑOS 2019 A JUNIO DEL 2021.

	2019	2020	JUNIO 2021
Establecimientos atendidos por EORS	15	18	19
Cantidad de RRSS biocontaminados recogidos por la EORS	2.5 TN	45 TN	29 TN

Se ha incrementado el número de establecimientos que son atendidos por la Empresa Operadora de Residuos Sólidos Biocontaminados, para prevenir riesgo de contaminación del personal y pacientes de los EESS, se espera que en los siguientes años se pueda atender al 100 % de los establecimientos de la Red de Salud Cajamarca.

SALUD OCUPACIONAL

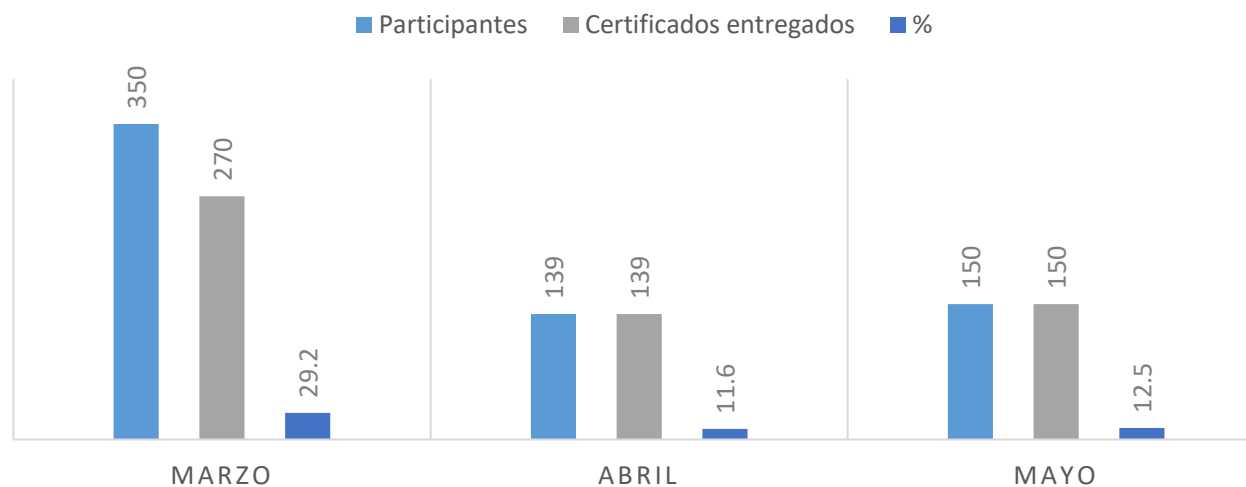
En lo que respecta a la Salud Ocupacional, se han realizado hasta la fecha 03 capacitaciones para los trabajadores de la Red de Salud Cajamarca, contando con el apoyo de instituciones como Minera Yanacocha, y expositores de prestigio.

Se ha designado en las 07 Microrredes y Hospital Simón Bolívar como responsables de Salud Ocupacional a personal médico para el cumplimiento de la normativa vigente lo cual permite una mejor coordinación e implementación de políticas e instrumentos de gestión en pro de la Salud del trabajador, para lo cual se ha generado una Directiva para realizar exámenes médicos a los trabajadores de la Red de Salud Cajamarca.

CUADRO N°38: PERSONAL CAPACITADO, RED DE SALUD CAJAMARCA, AÑO 2021

CAPACITACIONES	PARTICIPANTES	CERTIFICADOS ENTREGADOS	%
Marzo	350	270	29.2
Abril	150	150	12.5
Mayo	139	139	11.6

GRÁFICO N°54: PERSONAL CAPACITADO, RED DE SALUD CAJAMARCA, AÑO 2021



GRACIAS